



NOWY HILUX

CENNIK 2020



JUŻ OD

94 000 PLN
netto

Nowa Toyota Hilux

KLIMATYZACJA
I SYSTEM AUDIO

W standardzie w każdej
wersji wyposażenia

PONAD 1 000 kg

Doskonała ładowność

POZNAJ WERSJE WYPOSAŻENIA TOYOTY HILUX

DL

Wybrane elementy wyposażenia standardowego



- Klimatyzacja manualna
- 4 głośniki
- System audio z wyświetlaczem i odtwarzaczem CD
- System wspomagający pokonywanie podjazdów (HAC)
- Systemy wspomagające działanie układu kierowniczego, hamulcowego i zawieszenia (ABS, EBD, BA, VSC, A-TRC, EPS)
- Światła do jazdy dziennej
- System opóźnionego wyłączenia świateł po zgaszeniu silnika (Follow me home)
- Blokada tylnego mechanizmu różnicowego (tylko z napędem 4x4)

Dostępne opcjonalne pakiety wyposażenia:
Pakiet Safety

NETTO JUŻ OD:

94 000 PLN

NETTO JUŻ OD:

1 035 PLN/MC

Rata Leasingu SMARTPLAN¹

DLX

Wybrane elementy wyposażenia standardowego (dodatkowe względem wersji DL)



- Centralny zamek sterowany zdalnie
- Elektrycznie regulowane szyby przednie i tylne (podwójna kabina)
- Elektrycznie regulowane i podgrzewane lusterka zewnętrzne
- System Stop & Start
- Tempomat
- Kolorowy wyświetlacz na tablicy wskaźników

Dostępne opcjonalne pakiety wyposażenia:
Pakiet Safety, Pakiet Style

NETTO JUŻ OD:

108 100 PLN

NETTO JUŻ OD:

1 241 PLN/MC

Rata Leasingu SMARTPLAN¹

SR

Wybrane elementy wyposażenia standardowego (dodatkowe względem wersji DLX)



- Układ rozpoznawania znaków drogowych (RSA)
- System wspomagający jazdę ze wzniesienia (DAC)
- Tempomat adaptacyjny (ACC)
- Światła przeciwmgielne w technologii LED
- Chromowany przedni grill
- Tylne kanapa dzielona i składana w proporcji 60:40
- System multimedialny Toyota Touch[®] z ekranem dotykowym (8")
- Interfejs Android Auto[™]
- Interfejs Apple CarPlay[™]

NETTO JUŻ OD:

126 300 PLN

NETTO JUŻ OD:

1 514 PLN/MC

Rata Leasingu SMARTPLAN¹

SR5

Wybrane elementy wyposażenia standardowego (dodatkowe względem wersji SR)



- Klimatyzacja automatyczna
- 18" felgi aluminiowe z oponami 265/60 R18
- System bezkluczykowego dostępu do samochodu (Inteligentny kluczyk)
- Światła główne w technologii LED
- Przednie i tylne czujniki parkowania
- Nawigacja satelitarna Toyota Touch[®] 2 with GO w języku polskim z 3-letnią darmową aktualizacją map
- Tylne światła w technologii LED

Dostępne opcjonalne pakiety wyposażenia:
Pakiet Chrome, Pakiet Chrome+

NETTO JUŻ OD:

141 800 PLN

NETTO JUŻ OD:

1 696 PLN/MC

Rata Leasingu SMARTPLAN¹

INVINCIBLE

Wybrane elementy wyposażenia standardowego



- Elektryczna roleta przestrzeni ładunkowej w kolorze czarnym
- Czarna sportowa nakładka przestrzeni ładunkowej
- System Premium Audio JBL z 9 głośnikami i subwooferem
- Tapicerka skórzana z perforacją (skóra naturalna i syntetyczna) w kolorze czarnym z szarymi elementami
- Podświetlenie clear blue drzwi tylnych
- Stopnie boczne metalowe w kolorze srebrnym
- Hak holowniczy (wiązka 13 pin)
- 18" felgi aluminiowe w kolorze czarnym z oponami 265/60 R18

NETTO JUŻ OD:

182 200 PLN

NETTO JUŻ OD:

2 363 PLN/MC

Rata Leasingu SMARTPLAN¹

ZWRÓĆ UWAGĘ NA POLECANĄ KONFIGURACJĘ

WERSJA INVINCIBLE

2.8 D-4D 204 KM 6 A/T 4×4

Podwójna kabina



Bogate wyposażenie standardowe

Wersja INVINCIBLE łączy w sobie komfort, bezpieczeństwo i funkcjonalność. Możesz śmiało wyruszyć w każdą offroadową podróż samochodem wyposażonym w panele ochronne drzwi, czarną sportową nakładkę przestrzeni ładunkowej i hak holowniczy.

Zaawansowane bezpieczeństwo

Standardowy zestaw zaawansowanych systemów bezpieczeństwa aktywnego Toyota Safety Sense – PCS+PD, LDA, ACC, SWS i RSA – pomaga kierowcy na drodze, dając uczucie pewności podczas jazdy.

Technologia dla Ciebie

Rekomendowana wersja Toyoty Hilux posiada wiele przemyślanych rozwiązań, w tym m.in. nawigację Toyota Touch® 2 with GO z kolorowym ekranem dotykowym (8"), interfejsami Android Auto™ i Apple CarPlay™, pełną elektryczną regulację fotela kierowcy oraz elektryczną roletę przestrzeni ładunkowej.

CENA NETTO

182 200 PLN

Wersja INVINCIBLE
2.8 D-4D 204 KM 6 A/T 4×4
Podwójna kabina

NETTO

2 363 PLN/MC

Rata Leasingu SMARTPLAN¹

Jeśli interesuje Cię powyższa propozycja, skontaktuj się ze sprzedawcą. Jeśli wolisz szukać dalej, wybierz inną wersję i dopasuj Toyotę Hilux do swoich potrzeb.

O szczegóły zapytaj sprzedawcę.

SPRAWDŹ CENY NETTO (BRUTTO) [PLN]

Rok modelowy: 2020. Rok produkcji: 2020

Cennik obowiązuje od 1 października 2020 r.

| Nadwozie z pojedynczą kabiną | DL | DLX | SR | SR5 | INVINCIBLE |
|----------------------------------|-----------------------------|-----------------------------|-----------------------------|-----------------------------|-----------------------------|
| 2.4 D-4D 150 KM 6 M/T 4x2 | 94 000 (115 620) | - | - | - | - |
| 2.4 D-4D 150 KM 6 M/T 4x4 | - | 108 100 (132 963) | - | - | - |
| Nadwozie z półtorej kabiny | DL | DLX | SR | SR5 | INVINCIBLE |
| 2.4 D-4D 150 KM 6 M/T 4x2 | 100 400 (123 492) | - | - | - | - |
| 2.4 D-4D 150 KM 6 M/T 4x4 | - | 114 400 (140 712) | 126 300 (155 349) | - | - |
| Nadwozie z podwójną kabiną | DL | DLX | SR | SR5 | INVINCIBLE |
| 2.4 D-4D 150 KM 6 M/T 4x4 | 116 100 (142 803) | 119 700 (147 231) | 131 500 (161 745) | 141 800 (174 414) | - |
| 2.4 D-4D 150 KM 6 A/T 4x4 | - | - | 135 900 (167 157) | 146 200 (179 826) | - |
| 2.8 D-4D 204 KM 6 M/T 4x4 | - | - | - | 146 700 (180 441) | - |
| 2.8 D-4D 204 KM 6 A/T 4x4 | - | - | - | 151 100 (185 853) | 182 200 (224 106) |

Skrzynie biegów: 6 M/T – 6-stopniowa manualna, 6 A/T – 6-stopniowa automatyczna.

SKORZYSTAJ Z ATRAKCYJNEGO FINANSOWANIA

| Przykładowe kalkulacje rat dla nadwozia z podwójną kabiną | Leasing SMARTPLAN Rata finansowa (PLN/mc netto) ¹ | Toyota DLA CIEBIE Rata finansowa (PLN/mc brutto) ² |
|---|---|--|
| 2.4 D-4D 150 KM 6 M/T 4x4 DL | 1-586 1 330 | 1-934 1 618 |
| 2.4 D-4D 150 KM 6 M/T 4x4 SR5 | 1-930 1 696 | 2-353 2 064 |
| 2.8 D-4D 204 KM 6 M/T 4x4 SR5 | 1-996 1 753 | 2-433 2 134 |
| 2.8 D-4D 204 KM 6 A/T 4x4 SR5 | 2-055 1 805 | 2-505 2 196 |
| 2.8 D-4D 204 KM 6 A/T 4x4 INVINCIBLE | 2-564 2 363 | 3-126 2 878 |

FINANSOWANIE



OPŁATA WSTĘPNA

od 0% do 40% wartości auta






OKRES UMOWY

24–48 miesięcy
NISKIE
MIESIĘCZNE RATY

3 WARIANTY NA KONIEC

1. Wymiana na nowy
2. Wykup
3. Zwrot samochodu

KORZYŚCI

-  Dzięki niskiej racie stać Cię na pojazd wyższej klasy lub samochód dla drugiej osoby.
-  Opiekujemy się Twoim samochodem lub flotą pojazdów 24 h na dobę.
-  Płacisz tylko za użytkowanie samochodu, nie musisz go kupować.
-  Wszystkie formalności załatwiamy w jednym miejscu.
-  Możliwość wyboru kompleksowej usługi w jednej niskiej racie.

Przedstawione wyliczenia prezentują ofertę dla rekomendowanych wersji. O ratę dla wybranego przez Ciebie modelu zapytaj Diler.

WYBIERZ KOLOR NADWOZIA (CENY NETTO)



040 Pure White
lakier podstawowy
bez dopłaty



1D6 Misty Silver
lakier metalizowany
3 200 PLN



1G3 Royal Grey
lakier metalizowany
3 200 PLN



3T6 Crimson Spark Red
lakier metalizowany
3 200 PLN



218 Attitude Black
lakier metalizowany
3 200 PLN



8X2 Nebula Blue
lakier metalizowany
3 200 PLN



070 Pearl White
lakier perłowy
3 700 PLN



4R8 Hot Orange Lava
lakier metalizowany
3 200 PLN



6X1 Oxide Bronze
lakier metalizowany
3 200 PLN

Kolor nadwozia może być zależny od wersji wyposażenia.

WYBIERZ FELGI I TAPICERKI



17" felgi stalowe
z oponami 265/65 R17
Standard w wersjach DL i DLX



17" felgi aluminiowe
z oponami 265/65 R17
Standard w wersji SR



18" felgi aluminiowe
z oponami 265/60 R18
Standard w wersji SR5



18" felgi aluminiowe
w kolorze czarnym
z oponami 265/60 R18
Standard w wersji INVINCIBLE



Tapicerka materiałowa
w kolorze czarnym
Standard w wersjach DL i DLX



Tapicerka materiałowa
w kolorze czarnym
Standard w wersjach SR i SR5



Tapicerka skórzana z perforacją
(skóra naturalna i syntetyczna)
w kolorze czarnym z szarymi
Standard w wersji INVINCIBLE



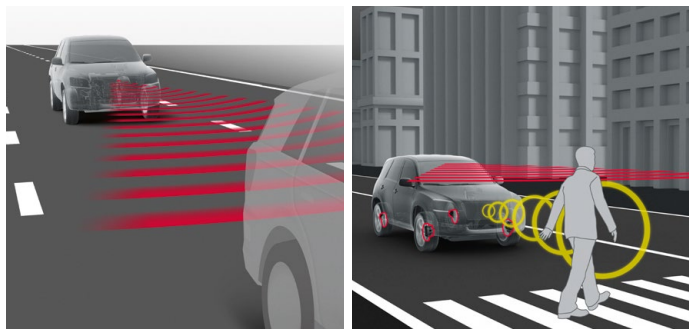
Tapicerka skórzana ze skóry
naturalnej w kolorze czarnym
Standard w wersji SR5
z Pakietem Chrome lub Chrome+

DODAJ OPCJONALNE PAKIETY WYPOSAŻENIA

PAKIET SAFETY

3 300 PLN NETTO/1 600 PLN NETTO³

dostępny dla wersji: DL, DLX



- Układ wczesnego reagowania w razie ryzyka zderzenia (PCS) z systemem wykrywania pieszych (PD)
- Układ ostrzegania o niezamierzonej zmianie pasa ruchu (LDA)
- Układ wykrywania zmęczenia kierowcy (SWS)
- Tempomat (CCS)⁴

PAKIET STYLE

1 900 PLN NETTO

dostępny dla wersji: DLX



- Zderzak przedni w kolorze nadwozia
- Światła przeciwmgielne w technologii LED
- Kotłaki na koła 17"

PAKIET CHROME

~~15 000~~ PLN NETTO 12 000 PLN NETTO

dostępny dla wersji: SR5



- Stopnie boczne wykonane ze stali nierdzewnej
- Orurowanie przestrzeni ładunkowej⁵
- Tapicerka skórzana ze skóry naturalnej
- Wykładzina przestrzeni ładunkowej
- Dźwignia hamulca ręcznego obszyta skórą
- Nakładki na błotniki

PAKIET CHROME+

~~22 000~~ PLN NETTO 17 000 PLN NETTO

dostępny dla wersji: SR5



- Stopnie boczne wykonane ze stali nierdzewnej
- Orurowanie przestrzeni ładunkowej
- Tapicerka skórzana ze skóry naturalnej
- Wykładzina przestrzeni ładunkowej
- Roleta aluminiowa przestrzeni ładunkowej⁶
- Dźwignia hamulca ręcznego obszyta skórą
- Nakładki na błotniki

ROZWAŻ OPCJE DODATKOWE (CENY NETTO)

| Opcje dostępne dla wersji wyposażenia | DL | DLX | SR | SR5 | INVINCIBLE |
|--|----------------------|----------------------|----------------------|----------------------|----------------------|
| Dodatkowe zabezpieczenie antykradzieżowe Immobiliser BLE42 | 1 620 PLN 810 PLN | 1 620 PLN 810 PLN | 1 620 PLN 810 PLN | 1 620 PLN 810 PLN | 1 620 PLN 810 PLN |
| Tylne czujniki parkowania | 1 000 PLN | 1 000 PLN | 1 000 PLN | - | - |
| Przednie i tylne czujniki parkowania | 1 600 PLN | 1 600 PLN | 1 600 PLN | - | - |
| Stopnie boczne wykonane ze stali nierdzewnej | 3 000 PLN | 3 000 PLN | 3 000 PLN | 3 000 PLN | 3 000 PLN |
| Nawigacja Toyota Touch® 2 with Go w języku polskim z 3-letnią aktualizacją map | - | - | 2 600 PLN | - | - |
| Tapicerka skórzana ze skóry naturalnej | - | - | - | 4 100 PLN | - |

PORÓWNAJ WERSJE WYPOSAŻENIA

● Standard □ Element wyposażenia dostępny w pakiecie ○ Opcja – Niedostępne

| Komfort i funkcjonalność | DL | DLX | SR | SR5 | INVINCIBLE |
|---|----|-----|----|----------------|------------|
| System Stop & Start | - | ● | ● | ● | ● |
| Tempomat (CCS) | □ | ● | - | - | - |
| Tempomat adaptacyjny (ACC) | - | - | ● | ● | ● |
| Chłodzony schowek | - | - | ● | ● | ● |
| Gniazdo 220 V | - | - | ● | ● | ● |
| Gniazdo 12 V | ● | ● | - | - | - |
| Dwa gniazda 12 V | - | - | ● | ● | ● |
| Klimatyzacja manualna | ● | ● | ● | - | - |
| Klimatyzacja automatyczna | - | - | - | ● | ● |
| Tylne czujniki parkowania | ○ | ○ | ○ | - | - |
| Przednie i tylne czujniki parkowania | ○ | ○ | ○ | ● | ● |
| System bezkluczykowego dostępu do samochodu (Inteligentny klucz) | - | - | - | ● | ● |
| Centralny zamek sterowany zdalnie | - | ● | ● | ● | ● |
| Elektrycznie regulowane szyby przednie | - | ● | ● | ● | ● |
| Elektrycznie regulowane szyby tylne | - | ● | ● | ● | ● |
| Oświetlenie | DL | DLX | SR | SR5 | INVINCIBLE |
| System opóźnionego wyłączenia świateł po zgaszeniu silnika (Follow me home) | ● | ● | ● | ● | ● |
| Światła do jazdy dziennej | ● | ● | ● | - | - |
| Światła do jazdy dziennej w technologii LED | - | - | - | ● | ● |
| Światła główne w technologii LED | - | - | - | ● | ● |
| Światła przeciwmgielne w technologii LED | - | □ | ● | ● | ● |
| Tylne światła w technologii LED | - | - | - | ● | ● |
| Spryskiwacze przednich świateł | - | - | ● | ● | - |
| Stylistyka i wyposażenie zewnętrzne | DL | DLX | SR | SR5 | INVINCIBLE |
| Ostony przeciwbłotne przednie i tylne | ● | ● | ● | ● | ● |
| Zderzak przedni w kolorze nadwozia | - | □ | ● | ● | ● |
| Chromowany przedni grill | - | - | ● | ● | - |
| Przedni grill w kolorze czarnym | - | - | - | - | ● |
| Chromowane klamki zewnętrzne | - | - | ● | ● | - |
| Klamki zewnętrzne w kolorze czarnym | - | - | - | - | ● |
| Chromowany tylny zderzak | - | - | ● | ● | ● |
| Słupki B w kolorze czarnym | - | - | ● | ● | ● |
| Przyciemniane szyby tylne | - | - | ● | ● | ● |
| Stopnie boczne wykonane ze stali nierdzewnej | ○ | ○ | ○ | ○/□ | ○ |
| Stopnie boczne metalowe w kolorze srebrnym | - | - | - | - | ● |
| Orurowanie przestrzeni ładunkowej | - | - | - | □ ³ | - |
| Roleta aluminiowa przestrzeni ładunkowej | - | - | - | □ ⁴ | - |
| Czarna sportowa nakładka przestrzeni ładunkowej | - | - | - | - | ● |
| Wykładzina przestrzeni ładunkowej | - | - | - | □ | - |
| Elektryczna roleta przestrzeni ładunkowej w kolorze czarnym | - | - | - | - | ● |
| Nakładki na błotniki | - | - | - | □ | ● |
| Koła i opony | DL | DLX | SR | SR5 | INVINCIBLE |
| Pełnowymiarowe koło dojazdowe (stalowe) | ● | ● | ● | - | - |
| Pełnowymiarowe koło dojazdowe (aluminiowe) | - | - | - | ● | ● |
| 17" felgi stalowe z oponami 265/65 R17 | ● | ● | - | - | - |
| Kołpaki na koła 17" | - | □ | - | - | - |
| 17" felgi aluminiowe z oponami 265/65 R17 | - | - | ● | - | - |
| 18" felgi aluminiowe z oponami 265/60 R18 | - | - | - | ● | - |
| 18" felgi aluminiowe w kolorze czarnym z oponami 265/60 R18 | - | - | - | - | ● |
| Wygląd wnętrza | DL | DLX | SR | SR5 | INVINCIBLE |
| Gałka dźwigni zmiany biegów obszyta skórą | - | - | ● | ● | ● |
| Kierownica obszyta skórą | - | - | ● | ● | ● |
| Dźwignia hamulca ręcznego obszyta skórą | - | - | - | □ | ● |
| Podświetlenie clear blue drzwi tylnych | - | - | - | - | ● |
| Podsufitka w kolorze czarnym | - | - | - | - | ● |

| Fotele | DL | DLX | SR | SR5 | INVINCIBLE |
|--|-----------|------------|-----------|------------|-------------------|
| Tapicerka materiałowa | ● | ● | ● | ● | - |
| Tapicerka skórzana ze skóry naturalnej | - | - | - | ○/□ | - |
| Tapicerka skórzana z perforacją (skóra naturalna i syntetyczna) w kolorze czarnym z szarymi elementami | - | - | - | - | ● |
| Tylna kanapa składana w całości | ● | ● | - | - | - |
| Tylna kanapa dzielona i składana w proporcji 60:40 | - | - | ● | ● | ● |
| Podłokietnik w drugim rzędzie siedzeń | - | - | ● | ● | ● |
| Podgrzewane fotele przednie | - | - | - | ● | ● |
| Regulacja wysokości fotela kierowcy | - | - | ● | ● | ● |
| Systemy multimedialne i nawigacji | DL | DLX | SR | SR5 | INVINCIBLE |
| Multifunkcyjna kierownica z obsługą systemów multimedialnych | ● | ● | ● | ● | ● |
| System audio z wyświetlaczem i odtwarzaczem CD | ● | ● | - | - | - |
| Monochromatyczny wyświetlacz na tablicy wskaźników | ● | - | - | - | - |
| Kolorowy wyświetlacz na tablicy wskaźników | - | ● | ● | ● | ● |
| System multimedialny Toyota Touch® 2 z kolorowym ekranem dotykowym (8") | - | - | ● | ● | ● |
| Interfejs Android Auto™ | - | - | ● | ● | ● |
| Interfejs Apple CarPlay™ | - | - | ● | ● | ● |
| Nawigacja satelitarna Toyota Touch® 2 with GO w języku polskim z 3-letnią aktualizacją map | - | - | ○ | ● | ● |
| Kamera cofania | - | - | ● | ● | ● |
| Bezpieczeństwo i nowe technologie | DL | DLX | SR | SR5 | INVINCIBLE |
| Przednie i boczne poduszki powietrzne kierowcy i pasażera | ● | ● | ● | ● | ● |
| Kurtyny powietrzne | ● | ● | ● | ● | ● |
| Kolanowa poduszka powietrzna kierowcy | ● | ● | ● | ● | ● |
| Układ wczesnego reagowania w razie ryzyka zderzenia (PCS) z systemem wykrywania pieszych (PD) | □ | □ | ● | ● | ● |
| Układ wykrywania zmęczenia kierowcy (SWS) | □ | □ | ● | ● | ● |
| Układ ostrzegania o niezamierzonej zmianie pasa ruchu (LDA) | □ | □ | ● | ● | ● |
| Układ rozpoznawania znaków drogowych (RSA) | - | - | ● | ● | ● |
| System mocowania fotelików dziecięcych na skrajnych tylnych siedzeniach (ISOFIX) | ● | ● | ● | ● | ● |
| Systemy wspomagające działanie układu kierowniczego, hamulcowego i zawieszenia (ABS, EBD, BA, VSC, A-TRC, EPS) | ● | ● | ● | ● | ● |
| System stabilizacji toru jazdy przyczepy (TSC) | ● | ● | ● | ● | ● |
| System wspomagający zjazd ze wzniesienia (DAC) | - | - | ● | ● | ● |
| System wspomagający pokonywanie podjazdów (HAC) | ● | ● | ● | ● | ● |
| Dodatkowa ochrona | DL | DLX | SR | SR5 | INVINCIBLE |
| Immobilizer | ● | ● | ● | ● | ● |
| 3-letnia gwarancja fabryczna z limitem przebiegu do 100 000 kilometrów | ● | ● | ● | ● | ● |
| Dodatkowe zabezpieczenie antykradzieżowe Immobiliser BLE42 | ○ | ○ | ○ | ○ | ○ |
| Systemy off-road | DL | DLX | SR | SR5 | INVINCIBLE |
| Blokada tylnego mechanizmu różnicowego (tylko z napędem 4x4) | ● | ● | ● | ● | ● |
| Mechanizm różnicowy o ograniczonym poślizgu (LSD) | - | - | ● | ● | ● |

Nowa wersja INVINCIBLE

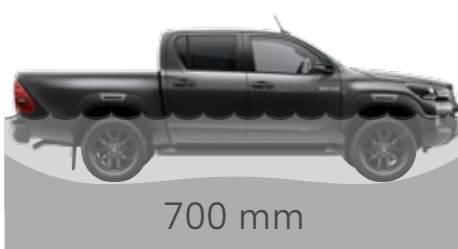
| | |
|--|---|
| Elektryczna roleta przestrzeni ładunkowej w kolorze czarnym – NOWOŚĆ! | ● |
| Czarna sportowa nakładka przestrzeni ładunkowej – NOWOŚĆ! | ● |
| System Premium Audio JBL z 9 głośnikami i subwooferem – NOWOŚĆ! | ● |
| Podświetlenie clear blue drzwi tylnych – NOWOŚĆ! | ● |
| 18" felgi aluminiowe w kolorze czarnym z oponami 265/60 R18 | ● |
| Stopnie boczne metalowe w kolorze srebrnym | ● |
| Tapicerka skórzana z perforacją (skóra naturalna i syntetyczna) w kolorze czarnym z szarymi elementami | ● |
| Pełna elektryczna regulacja fotela kierowcy | ● |
| Grill przedni w kolorze czarnym | ● |
| Hak holowniczy (wiązka 13 pin) | ● |
| Wykładzina ochronna przestrzeni ładunkowej | ● |
| Dźwignia hamulca postojowego obszyta skórą | ● |
| Dedykowana okleina INVINCIBLE | ● |
| Dedykowany kluczyk | ● |
| Podsufitka w kolorze czarnym | ● |

SPRAWDŹ NAJWAŻNIEJSZE PARAMETRY

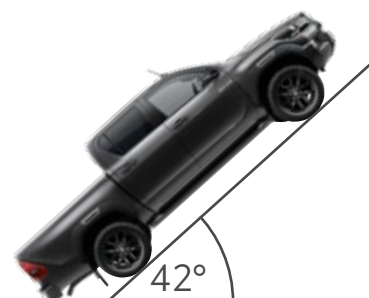
| | 2.4 D-4D 150 KM 4x2 6 M/T | 2.4 D-4D 150 KM 4x4 6 M/T | 2.4 D-4D 150 KM 4x4 6 A/T | 2.8 D-4D 204 KM 4x4 6 M/T | 2.8 D-4D 204 KM 4x4 6 A/T |
|-------------------------------------|---------------------------------|---------------------------------|---------------------------------|---------------------------------|---------------------------------|
| Zużycie paliwa | | | | | |
| Średnio [litry/100 km] | 8,9-9,9 | 8,7-10,4 | 8,8-10,2 | b.d. | b.d. |
| Emisja CO₂ | | | | | |
| Średnio [g/km] | 233-260 | 230-274 | 232-268 | b.d. | b.d. |
| Norma emisji spalin | EURO 6.2 | EURO 6.2 | EURO 6.2 | EURO 6.2 | EURO 6.2 |
| Silnik spalinowy | | | | | |
| Maksymalna moc [KM (kW)/obr./min] | 150 (110)/3400 | 150 (110)/3400 | 150 (110)/3400 | 204 (150)/3400 | 204 (150)/3400 |
| Maks. moment obrotowy [Nm/obr./min] | 400/1600-2000 | 400/1600-2000 | 400/1600-2000 | 500/1600-2800 | 500/1600-2800 |
| Przyspieszenie | | | | | |
| 0-100 km/h [s] | 13,2 | 13,2 | 12,8 | b.d. | b.d. |
| Masa holowanej przyczepy | | | | | |
| Przyczepa z hamulcami [kg] | 3500 | 3500 | 3500 | 3500 | 3500 |
| Przyczepa bez hamulców [kg] | 750 | 750 | 750 | 750 | 750 |



Kąt zejścia Kąt rampowy Kąt natarcia



Głębokość brodzenia



Zdolność pokonywania wzniesień

| Wymiary zewnętrzne (mm) | Pojedyncza kabina | Półtoriej kabiny | Podwójna kabina |
|--|-------------------|------------------|-----------------|
| Długość całkowita | 5330 | 5330 | 5330 |
| Wysokość całkowita | 1795 | 1810 | 1815 |
| Szerokość całkowita | 1800 | 1855 | 1855 |
| Zwis nadwozia przód/tył | 1000/1250 | 1000/1250 | 1000/1250 |
| Rozstaw kół przednich/tylnych | 1500/1510 | 1540/1550 | 1540/1550 |
| Rozstaw osi | 3085 | 3085 | 3085 |
| Wymiary przedziału ładunkowego (mm) | | | |
| Długość przedziału ładunkowego | 2350 | 1840 | 1555 |
| Szerokość przedziału ładunkowego | 1575 | 1540 | 1540 |
| Wysokość przedziału ładunkowego | 480 | 480 | 480 |

Szczegółowe dane techniczne znajdziesz w katalogu lub na stronie www.toyota.pl

UMÓW SIĘ NA JAZDĘ PRÓBNĄ

ODKRYJ DODATKOWE POWODY, DLA KTÓRYCH WARTO
WYBRAĆ TOYOTĘ HILUX.



Twój Autoryzowany Diler Toyoty

DODATKOWE INFORMACJE I NOTY PRAWNE

¹ Kalkulacja Leasingu SMARTPLAN wykonana przy następujących założeniach: okres umowy 36 miesięcy, opłata wstępna 10% ceny zakupu pojazdu. Łączny limit przebiegu do 60 000 kilometrów w trakcie trwania umowy. Rata nie obejmuje kosztów rejestracji pojazdu. W związku z korzystaniem z Leasingu SMARTPLAN pobierane są opłaty przewidziane w Tabeli Opłat i Prowizji Toyota Leasing. Szczegóły Leasingu SMARTPLAN i ostateczne warunki finansowania są dostępne u Dilerów Toyoty. Kalkulacja z dnia 28.09.2020 r. Wysokość raty miesięcznej w Leasingu SMARTPLAN jest średnio o 50% niższa niż wysokość raty miesięcznej w Standard Leasingu oferowanym przez Toyota Leasing na okres 3-4 lat. Przyznanie leasingu jest uzależnione od pozytywnej oceny zdolności kredytowej potencjalnego leasingobiorcy przez Toyota Leasing. Niniejszy materiał nie stanowi oferty w rozumieniu Kodeksu cywilnego i ma charakter wyłącznie informacyjny.

² Przykładowa Kwota Łączna do zapłaty co miesiąc przygotowana na dzień 28.09.2020 r. przy następujących założeniach: okres umowy 36 miesięcy, wpłata własna klienta 10% ceny pojazdu brutto, limit przebiegu pojazdu 45 000 kilometrów w ciągu okresu umowy. Kalkulacja nie uwzględnia kosztu rejestracji pojazdu oraz ubezpieczenie GAP. W skład Kwoty Łącznej do zapłaty co miesiąc (w zależności od wyboru przez Korzystającego określonego wariantu umowy leasingu) może wchodzić obok raty leasingu również: rata serwisowa, rata zwrotu kosztu ubezpieczenia pojazdu. Kwoty Łączne do zapłaty co miesiąc w podanych powyżej wysokościach obowiązują do dnia 31 sierpnia 2020 r. Finansującym jest Toyota Leasing Polska Sp. z o.o. z siedzibą w Warszawie, ul. Postępu 18B, 02-676 Warszawa. Niniejszy materiał nie stanowi oferty w rozumieniu Kodeksu cywilnego i ma charakter informacyjny. Zawarcie umowy leasingu konsumenckiego jest uzależnione od pozytywnej oceny zdolności kredytowej. Usługa leasingu konsumenckiego dostępna jest dla osób fizycznych nieprowadzących działalności gospodarczej i dostępna jest w dwóch wariantach: umowy leasingu z usługą serwisową lub samodzielnej umowy leasingu. Szczegóły dotyczące warunków leasingu konsumenckiego dostępne są w salonach Dilerów Toyoty.

³ Pakiet Safety w cenie 1 600 PLN jest dostępny wyłącznie w wersji DLX.

⁴ Pakiet Safety w wersji DLX nie zawiera tempomatu (CCS), który jest w tej wersji standardem.

⁵ Orurowanie zawarte w pakiecie występuje samodzielnie i nie łączy się z zabudowami przestrzeni ładunkowej.

⁶ Pakiet Style+ zawiera aluminiową roletę oraz dedykowane do niej orurowanie.

Podane wartości zużycia paliwa i emisja CO₂ zostały zmierzone zgodnie z metodą badawczą WLTP określoną w Rozporządzeniu (UE) 2017/1151. Na faktyczne zużycie paliwa i emisję CO₂ wpływa sposób prowadzenia pojazdu oraz inne czynniki (takie jak warunki drogowe, natężenie ruchu, stan pojazdu, ciśnienie w oponach, zainstalowane wyposażenie, obciążenie, liczba pasażerów itp.). Zestawienie zużycia paliwa i emisji CO₂ zawierające dane wszystkich nowych samochodów osobowych jest dostępne nieodpłatnie w każdym punkcie sprzedaży pojazdów. Informacje o działaniach dotyczących odzysku i recyklingu samochodów wycofanych z eksploatacji: www.toyota.pl.

Zdjęcia i materiały wygenerowane komputerowo znajdujące się w dokumencie zamieszczone zostały wyłącznie w celach poglądowych i mogą się różnić od rzeczywistych. Przedstawione informacje są oparte na danych aktualnych w chwili publikacji i mogą podlegać zmianom. W szczególności ceny są zróżnicowane w zależności od terminów dostaw. Wszelkie informacje podane w specyfikacji, w szczególności zaprezentowane fotografie, wykresy, specyfikacje, opisy, rysunki lub parametry techniczne nie stanowią oferty w rozumieniu Kodeksu cywilnego. Zawarte w tym cenniku informacje nie stanowią zapewnienia w rozumieniu art. 556¹ §1 pkt. 2 oraz art. 556¹ §2 ustawy z dnia 23 kwietnia 1964 r. Kodeks cywilny. Wiążące ustalenie ceny, wyposażenia i specyfikacji pojazdu następuje w umowie jego sprzedaży, a określenie parametrów technicznych zawiera świadectwo homologacji typu pojazdu. Podane w specyfikacji informacje na temat gwarancji pojazdu nie stanowią udzielenia kupującemu gwarancji. Gwarancja zostanie udzielona przy sprzedaży pojazdu, a jej warunki zostaną określone w dokumencie gwarancyjnym.

Promocja i przedstawione w dokumencie rabaty nie dotyczą klientów flotowych. Jeżeli jesteś klientem flotowym, zapraszamy do Autoryzowanego Diler Toyota celem przedstawienia warunków specjalnych.

TOYOTA MORE

Toyota Motor Poland, Autoryzowane Stacje Dilerskie Toyoty oraz Toyota Bank Polska prowadzą pionierski program lojalnościowy Toyota More. Możesz do niego przystąpić w każdej chwili, bez zbędnych formalności. Program zapewni Ci wiele satysfakcji i konkretne korzyści. Zdobyte punkty będziesz mógł wykorzystać m.in. na zakup nowego auta. Więcej informacji na www.toyotamore.pl. Zapraszamy.

Kontakt z najbliższym Dilerem Toyoty lub informacja o programie Toyota More pod numerami telefonów: 22 574 04 35 – dla telefonów komórkowych i dla połączeń z zagranicy, opłata według stawek operatora; 801 20 20 20 – tylko z telefonów stacjonarnych, opłata jak za połączenie lokalne.