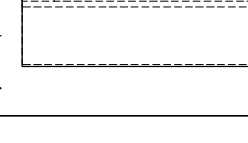
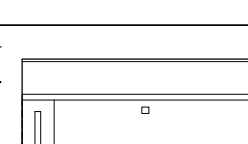
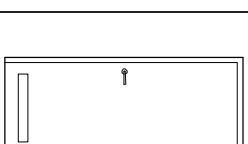
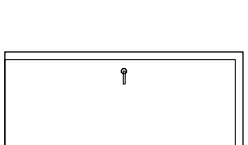
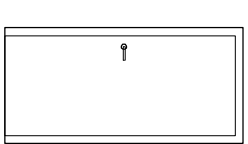
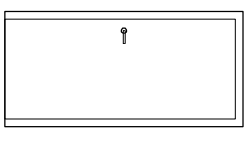
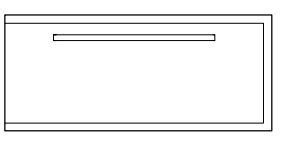
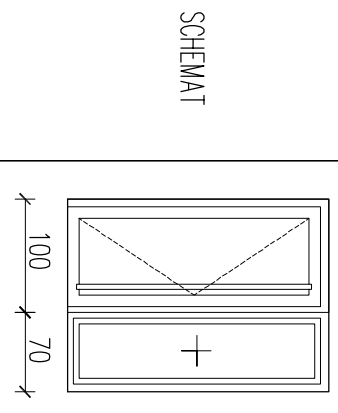


| SYMBOL | 01 | 02 | 03 | 04 | 05 | 06 | 07 | 08 | 09 | 010 | 011 |
|------------------------------|----------------|----|-----|-----|-----|-----|-----|-----|-----|-----|-----|
| SCHEMAT | | | | | | | | | | | |
| | | | | | | | | | | | |
| WYMIARY W ŚWIETLE MURU | S ₀ | 70 | 100 | 100 | 280 | 180 | 260 | 78 | 78 | 78 | 210 |
| | H ₀ | 50 | 235 | 200 | 80 | 235 | 235 | 140 | 140 | 140 | 98 |
| ILOŚĆ | parter | 1 | 2 | - | 1 | 3 | 1 | - | - | - | 1 |
| | poddasze | - | - | 2 | - | - | - | 10 | 1 | 3 | - |
| | razem | 1 | 2 | 2 | 1 | 3 | 1 | 10 | 1 | 3 | 1 |

| SYMBOL | DZ1 | | DZ2 | | DZ3 | | D1 | | D2 | | D3 | | D4 | | BG |
|-----------------------------------|----------------|-----|-----|-----|-----|-----|-----|-----|-----|-----|-----|-----|-----|-----|-----|
| | L | P | L | P | L | P | L | P | L | P | L | P | L | P | |
| WYMIARY W ŚWIETLE MURU | S ₀ | 170 | 100 | 100 | 100 | 100 | 90 | 90 | 90 | 90 | 90 | 90 | 175 | 264 | 264 |
| | H ₀ | 235 | 235 | 210 | 210 | 210 | 210 | 210 | 210 | 210 | 210 | 210 | 210 | 237 | |
| WYMIARY W ŚWIETLE PRZEJŚCIA | S | 90 | 90 | 90 | 90 | 90 | 90 | 90 | 80 | 80 | 80 | 80 | 80 | 80 | 237 |
| | H | 230 | 230 | 205 | 205 | 205 | 205 | 205 | 205 | 205 | 205 | 205 | 205 | 205 | |
| ILOŚĆ | parter | 1 | - | - | 1 | 1 | - | - | 2 | 1 | 1 | 1 | - | 1 | 1 |
| | poddasze | - | - | - | - | - | - | - | 1 | 1 | 1 | 1 | 1 | - | |
| | razem | 1 | - | - | 1 | 1 | - | - | 3 | 1 | 2 | 2 | 1 | 1 | |



z kratką wentyl.
o pow. 220 cm²

drzwi przesuwne w kasecie
z kratką wentyl.
o pow. 220 cm²

brama fasadowa z wypełnieniem
panelami elewacyjnymi

- Uwagi:
1. Zestawienie okien analizować razem z opisem technicznym.
 2. Przed złożeniem zamówienia należy sprawdzić na miejscu wymiary otworów do wbudowania stolarki i przeszkleń.
 3. Osadzenie okien i drzwi wg instrukcji producenta.
 4. Wymiary otworów w świetle muru pod stolarkę okienną i drzwiową dostosować na budowie po wyborze producenta stolarki.
 5. Okna wyposażać w nawiewniki zapewniające dopływ powietrza wymagany zapisami obowiązującej PN dotyczącej wentylacji w budynkach mieszkalnych.
 6. W zestawieniu nie uwzględniono drzwi harmonijkowych, szklanych przegród oraz drzwi do spiżarni będących na wyposażeniu budynku.

ZESTAWIENIE STOLARKI

SKALA
1:75

PROJEKT MURATOR – Z widokiem na gwiazdy

OBIEKT BUDYNEK MIESZKALNY JEDNORODZINNY

ADRES BUDOWY

AUTOR PROJEKTU mgr inż. arch. Ewa Dziwiętkowska
upr.nr Bk./PdOKK/34/2004

AUTOR ADAPTACJI

W.M. MURATOR PROJEKT
Sp. z o.o.

BRANŻA ARCH.
WG RYS
A9