

# LES

 **LEXUS**  
EXPERIENCE AMAZING

STOP SMOG  **GOHYBRID**

300h • ROK MODELOWY 2019



## CENNIK

WERSJA	CENA
Elegance	204 900
F SPORT	239 900
Prestige	249 900
Omotenashi	279 900

Skontaktuj się z dilerem w celu otrzymania indywidualnej oferty.

## NAJLEPSZY WYBÓR

**WERSJA ELEGANCE + PAKIET PREMIUM**

- Automatykna skrzynia biegów
- Reflektory LED
- Koła 18"
- Szyberdach
- Inteligentny kluczyk
- Lexus Premium Navigation 8"
- Kamera cofania + czujniki parkowania przednie i tylne
- System audio - 10 głośników
- Pakiet bezpieczeństwa LSS+
- Aktywny tempomat w pełnym zakresie prędkości
- Tapicerka Tahara
- Elektrycznie regulowane fotele + elektrycznie regulowana kolumna kierownicy
- Podparcie lędźwi w fotelu kierowcy + pasażera
- Podgrzewanie przednich foteli

**WERSJA F SPORT + PAKIET TOUCH**

- Lampy FULL-LED (AHS)
- Kierunkowskazy sekwencyjne (przednie)
- Koła 19"
- Pakiet stylistyczny F SPORT (wewnętrzny i zewnętrzny)
- Fotele F SPORT wykończone tapicerką Tahara
- Pakiet bezpieczeństwa LSS+ 2
- 4 tryby jazdy
- Adaptacyjne zawieszenie AVS
- Lexus Premium Navigation 8"
- Bezprzewodowa ładowarka
- Elektrycznie zamykana i otwierana kłapa bagażnika ruchem nogi



## DANE TECHNICZNE



PARAMETRY	ES 300h
	<b>Silnik benzynowy</b>
Pojemność (cm <sup>3</sup> )	2487
Maks. moc KM (kW) / obr./min.	178 (131) / 5700
	<b>Silnik elektryczny</b>
Maks. moc KM (kW) (przedni / tylny)	120 (88)
Maks. moment obrotowy (Nm) (przedni)	202
	<b>Napęd hybrydowy</b>
Maks. moc KM (kW)	218 (160)
	<b>Bateria</b>
Akumulator	Ni-MH
	<b>Osiągi</b>
Przyspieszenie 0 - 100 km/h (s)	8,9
	<b>Zużycie paliwa i emisja CO<sub>2</sub></b>
Zużycie paliwa w cyklu mieszanym (l/100 km)	5,2 - 5,8
Emisja CO <sub>2</sub> w cyklu mieszanym (g/km)	120 - 132
	<b>Pojemności</b>
Bagażnik (l)	454
Pojemność zbiornika paliwa (l)	50

## KOLORY LAKIERU

083 F WHITE<sup>1</sup>085 SONIC WHITE<sup>2</sup>

1H9 MERCURY GREY



1J4 SATIN SILVER



1J7 SONIC TITANIUM



212 BLACK (NIEMETALICZNY)



223 GRAPHITE BLACK



3R1 MORELLO RED



4X8 ICE ECRU



6X0 SUNLIGHT GREEN

8X1 SAPPHIRE BLUE<sup>1</sup>8X5 DEEP BLUE<sup>2</sup><sup>1</sup> dostępny tylko w wersji F SPORT<sup>2</sup> niedostępny w wersji F SPORT



## ELEMENTY WYPOSAŻENIA

	Elegance	F SPORT	Prestige	Omotenashi
<b>Napęd</b>				
Silnik 2.5l działający w cyklu Atkinsona	■	■	■	■
Napęd na oś przednią (FWD)	■	■	■	■
Bezstopniowa skrzynia biegów E-CVT z trybem sekwencyjnym	■	■	■	■
Selektor trybów jazdy: 3 tryby (Eco, Normal, Sport)	■	-	■	■
Selektor trybów jazdy: 4 tryby (Eco, Normal, Sport S, Sport S+)	-	■	-	-
<b>Zawieszenie</b>				
Standardowe	■	-	■	■
Adaptacyjne zawieszenie o zmiennej sztywności (AVS)	-	■	-	-
<b>Komfort</b>				
Elektrycznie zamykana i otwierana kłapa bagażnika ruchem nogi	-	□ TOUCH	■	■
Czujnik deszczu	-	■	■	■
Rozmrażanie wycieraczek	-	■	■	■
<b>Multimedia</b>				
System audio: radio AM/FM z tunerem DAB, odtwarzacz CD, 10 głośników	■	■	■	■
System audio Mark Levinson z odtwarzaczem DVD, 17 głośników	-	□ TECH	□ MULTI	■
8-calowy wyświetlacz multimedialny	■	■	■	-
12,3-calowy wyświetlacz multimedialny	-	□ TECH	-	■
Wejścia 2xUSB przód + 2xUSB tył; 1xAUX dla zewnętrznych urządzeń audio	■	■	■	■
Bezprzewodowa ładowarka	-	□ TOUCH	■	■
System Lexus Premium Navigation	□ PREM	□ TOUCH/□ TECH	■	■
Kamera cofania	■	■	■	■
Kamera 360 (pokazująca rzut pojazdu z góry)	-	-	□ MULTI	■
Obsługa multimedii za pomocą Touchpad'a	■	■	■	■
Head Up Display (wyświetla: prędkość, komunikaty nawigacji i LSS)	-	□ TECH	-	■
Inteligentny kluczyk (4 klamki)	■	■	■	■
Inteligentna karta: inteligentny kluczyk w postaci płaskiej karty	-	□	□	□
<b>Wnętrze</b>				
Skórzany drążek zmiany biegów	■	-	■	■
Skórzany drążek dźwigni zmiany biegów F SPORT	-	■	-	-
Nakładki na pedały F SPORT	-	■	-	-
Elektryczna regulacja kierownicy	■	-	-	-
Pamięć ustawienia kolumny kierownicy i foteli	-	■	■	■
Fotele z tapicerką Tahara	■	-	-	-
Fotele z naturalnej skóry	-	-	■	-
Fotele F SPORT z tapicerką Tahara	-	■	-	-
Fotele ze skóry półanilinowanej	-	-	-	■
Regulacja podparcia lędźwiowego foteli przednich (w dwóch kierunkach)	■	■	-	-
Regulacja podparcia lędźwiowego foteli przednich (w czterech kierunkach; w Prestige w dwóch kierunkach dla pasażera)	-	-	■	■
Elektrycznie regulowane przednie fotele	■	■	■	■
Ogrzewane fotele przednie	■	■	■	■
Wentylowane fotele przednie	-	-	■	■
Elektrycznie regulowane oparcie tylnej kanapy	-	-	-	■
Ogrzewane tylne fotele	-	-	-	■
Trójramienna, skórzana kierownica	■	-	-	-
Trójramienna, skórzana kierownica z drewnianymi wstawkami	-	-	■	■
Kierownica F SPORT	-	■	-	-
Podgrzewana kierownica	-	□ TOUCH	■	■
Drewniane wstawki wykończeniowe (deska rozdzielcza + drzwi przednie i tylne)	-	-	■	■
Wstawki Bamboo/Brown Shimamoku	-	-	□	□
Aluminiowe wstawki wykończeniowe (deska rozdzielcza + drzwi przednie i tylne)	-	■	-	-
Elektryczny szyberdach z zasuwaną roletą	■	■	■	■
Nakładki progowe	■	■	■	■

	Elegance	F SPORT	Prestige	Omotenashi
Roleta przeciwsłoneczna na tylnej szybie	—	—	■	■
Roleta na tylnych szybach bocznych	—	—	—	■
Przeciwniane tylne szyby	■	■	■	■
2-strefowa klimatyzacja	■	■	■	—
3-strefowa klimatyzacja	—	—	—	■
Podłokietnik (tył)	■	■	■	—
Podłokietnik (tył) z panelem sterującym 3-strefą klimatyzacji oraz podgrzewaniem tylnej kanapy	—	—	—	■
Lusterko wewnętrzne wsteczne elektrochromatyczne	■	■	■	■
Uchwyty na kubek (z przodu i z tyłu)	■	■	■	■
<b>Wyposażenie zewnętrzne</b>				
Reflektory Bi-LED	■	—	—	—
Światła przednie 3-LED (AHS, AFS)	—	□ TOUCH	■	■
Tyłne lampy LED	■	■	■	■
Układ poziomowania reflektorów	■	■	■	■
Spryskiwacze reflektorów	■	■	■	■
Układ doświetlania zakrętów	■	■	■	■
Kierunkowskazy sekwencyjne (przednie)	—	□ TOUCH	■	■
Lusterka zewnętrzne elektrochromatyczne	—	■	■	■
Pamięć ustawienia lusterek zewnętrznych	—	■	■	■
Automatyczne składanie lusterek	—	■	■	■
Lusterko zewnętrzne z funkcją obniżania podczas cofania	—	■	■	■
Spoiler na klapie bagażnika	■	■	■	■
Pakiet zewnętrzny F SPORT (siatkowe wypełnienie wlotów powietrza, emblematy wersji)	—	■	—	—
<b>Bezpieczeństwo</b>				
Czujnik niskiego ciśnienia w oponach+ funkcja wyświetlania ciśnienia indywidualnie dla każdego koła	■	■	■	■
Elektryczny hamulec postojowy	■	■	■	■
Asystent ruszania na wzniesieniu	■	■	■	■
Czujniki parkowania przednie i tylne (ICS - funkcja samoczynnego zatrzymania)	■	■	■	■
System monitorowania ruchu poprzecznego podczas cofania z wykrywaniem pieszych RCTA	—	—	■	■
LSS+ (automatyczne światła drogowe AHB, asystent utrzymania pasa ruchu LKA, aktywny tempomat DRCC, asystent znaków drogowych RSA, wykrywanie pieszych w dzień)	■	—	—	—
LSS+2 (adaptacyjne światła drogowe AHS, automatyczne światła drogowe AHB, asystent utrzymania pasa ruchu LTA, aktywny tempomat DRCC, asystent znaków drogowych RSA, wykrywanie pieszych w dzień i w nocy oraz rowerzystów w dzień)	—	■	■	■
Adaptacyjne światła drogowe AFS	—	□ TOUCH	■	■
System ochrony przed zderzeniowej (PCS)	■	■	■	■
System monitorowania „martwego pola” (BSM)	—	—	■	■
<b>Koła</b>				
Felgi 17" (215/55 R17)	■	—	—	—
Felgi 18" (235/45 R18) G4AK	□ PREM	—	■	—
Felgi 18" (235/45 R18) G4AL	—	—	—	■
Felgi 19" (235/40 R19) + dekielki F SPORT	—	■	—	—
<b>Zabezpieczenia</b>				
Elektroniczny system ochrony pojazdu Vodafone z dodatkowym zabezpieczeniem złącza OBD <sup>1</sup>	□	□	□	□

■ wyposażenie standardowe | □ opcja niezależna | — opcja niedostępna | □ NAZWA wyposażenie dostępne w pakiecie


<sup>1</sup> Koszt dla Klienta 199 złotych (montaż u Diera po rejestracji samochodu). Szczegółowe informacje u Handlowca. Funkcje systemu: system sterowany fabrycznymi pilotami samochodu, rozbrajanie autoryzowane przy pomocy karty kierowcy PROXI, ochrona złącza OBD, trzyobwodowy inteligentny immobiliser, indywidualny kod PIN, radiowy interfejs do współpracy z syreną cyfrową



## CENY OPCJE I PAKIETÓW

OPCJE I PAKIETY	Elegance	F SPORT	Prestige	Omotenashi
Inteligentna karta	—	2 700	2 700	2 700
Wstawki Bamboo/Brown Shimamoku	—	—	1 500	1 500
<b>PAKIET PREMIUM</b> Felgi 18" G4AK + Lexus Premium Navigation + ekran 8"	5 000	—	—	—
<b>PAKIET TECHNO (dostępny tylko z pakietem TOUCH)</b> HUD+ przednia szyba akustyczna + Mark Levinson + ekran 12,3"	—	17 000	—	■
<b>PAKIET TOUCH</b> Adaptacyjne światła drogowe 3-LED + kierunkowskazy sekwencyjne (przód) + podgrzewana kierownica + bezprzewodowa ładowarka + Lexus Premium Navigation + ekran 8" + elektrycznie zamykania i otwierania klapy bagażnika ruchem nogi	—	10 000	■	—
<b>PAKIET MULTIMEDIA</b> System audio Mark Levinson + ekran 8" + kamera 360	—	—	7 500	—
Lakier metalik	5 500	5 500	5 500	5 500

■ wyposażenie standardowe | □ opcja niezależna | — opcja niedostępna




### HYBRYDA CZWARTEJ GENERACJI

ES 300h został wyposażony w nową hybrydową jednostkę napędową czwartej generacji, odznaczającą się niskim zużyciem paliwa, wysokimi osiąganiami oraz minimalną emisją niepożądanych substancji. Wykorzystuje ona pracujący w cyklu Atkinsona 2,5-litrowy, czterocylindrowy silnik benzynowy o ultrawysokiej sprawności oraz lżejszy, bardziej zwarty silnik elektryczny o większej gęstości mocy. Łączna moc układu wynosi 218 KM / 160 kW, zaś zużycie paliwa w cyklu mieszanym może wynosić 4,7 l/100km.

### BEZKOMPROMISOWE BEZPIECZEŃSTWO

ES siódmej generacji jest dostępny z najnowszym pakietem bezpieczeństwa Lexus Safety System + (standardowo we wszystkich wariantach). System Lexus Safety System +2 (dostępny w wyższych wersjach wyposażenia) udostępnia nowe możliwości – wykrywanie pieszych w nocy oraz wykrywanie rowerzystów podczas jazdy w dzień. Nowa platforma GA-K (Global Architecture - K), na której zbudowany jest nowy Lexus ES zapewnia jeszcze większą przyjemność prowadzenia oraz wyższy poziom bezpieczeństwa.



### WYŻSZY POZIOM KOMFORTU

Lexus ES od samego początku słynął z imponującej przestronności wnętrza i wyrafinowanego komfortu oferowanego zarówno kierowcy jak i pasażerom. Osoba prowadząca samochód może doskonale skupić się na drodze, dzięki umieszczeniu środkowego wyświetlacza, tablicy przyrządów oraz wyświetlacza projekcyjnego w jego polu widzenia. Najnowsza wersja, mierząca prawie 5 m długości, zapewnia niemal taką samą ilość miejsca osobom zajmującym tylne fotele, co spektakularny Lexus LS (tylko 1 cm różnicy).



### ODWAŻNY DESIGN

Nowy ES wyróżnia się sylwetką wyraźnie nachyloną do dołu, o dynamicznym, a zarazem opływowym kształcie. Tył nadwozia jest zaprojektowany minimalistycznie i ostro ścięty, a lampy LED zachodzą na boki pojazdu, zapewniając stylistyczną ciągłość niezależnie od kąta, pod jakim patrzymy na samochód. Wygląd przodu ES jest silnie zróżnicowany w zależności od wersji. Paleta kolorów obejmuje 12 pozycji, w tym nowe odcienie beżu i zieleni.



Zawarte w tym cenniku informacje nie stanowią zapewnienia w rozumieniu art. 556<sup>1</sup> §1 ust. 2 oraz art. 556<sup>1</sup> §2 ustawy z dnia 23 kwietnia 1964 r. Kodeks cywilny. Cennik dotyczy samochodów wyprodukowanych w 2018 i w 2019 roku. Podane ceny w zł brutto. Miesięczna rata netto leasingu SMARTPLAN uwzględnia wkład własny 10% wartości samochodu, okres leasingu 36 m.cy z limitem kilometrów 60 000. Kalkulacja z dnia 05.06.2018. Podane zużycie paliwa i emisja CO<sub>2</sub> w zależności od wariantu i wersji auta zostało zmierzone zgodnie z wymaganiami określonymi w Rozporządzeniu UE 715/2007 z późn. zm. i aktami wykonawczymi, dla różnych wersji wyposażenia na rynek europejski. Podane zużycie paliwa i emisja CO<sub>2</sub> w zależności od wariantu i wersji auta uzyskane zgodnie z metodą badawczą NEDC odzwierciedla wyniki osiągnięte w warunkach laboratoryjnych, natomiast uzyskane zgodnie z metodą badawczą WLTC uwzględnia faktyczne profile jazdy oparte na wynikach statystycznych, co lepiej odzwierciedla wartości uzyskiwane w warunkach rzeczywistej eksploatacji. Wartości według normy emisji EURO 6AD, EURO 6AG, EURO 6BG podane są jako skorygowane NEDC i zostały przeliczone z wartości uzyskanych w teście WLTC. Wartości podane według normy emisji EURO 6W zostały przeliczone z wartości uzyskanych w teście NEDC. Informacje o działaniach dotyczących odzysku i recyklingu samochodów wycofanych z eksploatacji: [www.lexus-polska.pl](http://www.lexus-polska.pl). Szczegóły u Autoryzowanych Dilerów Lexusa.

Autoryzowany Diler Lexusa: