

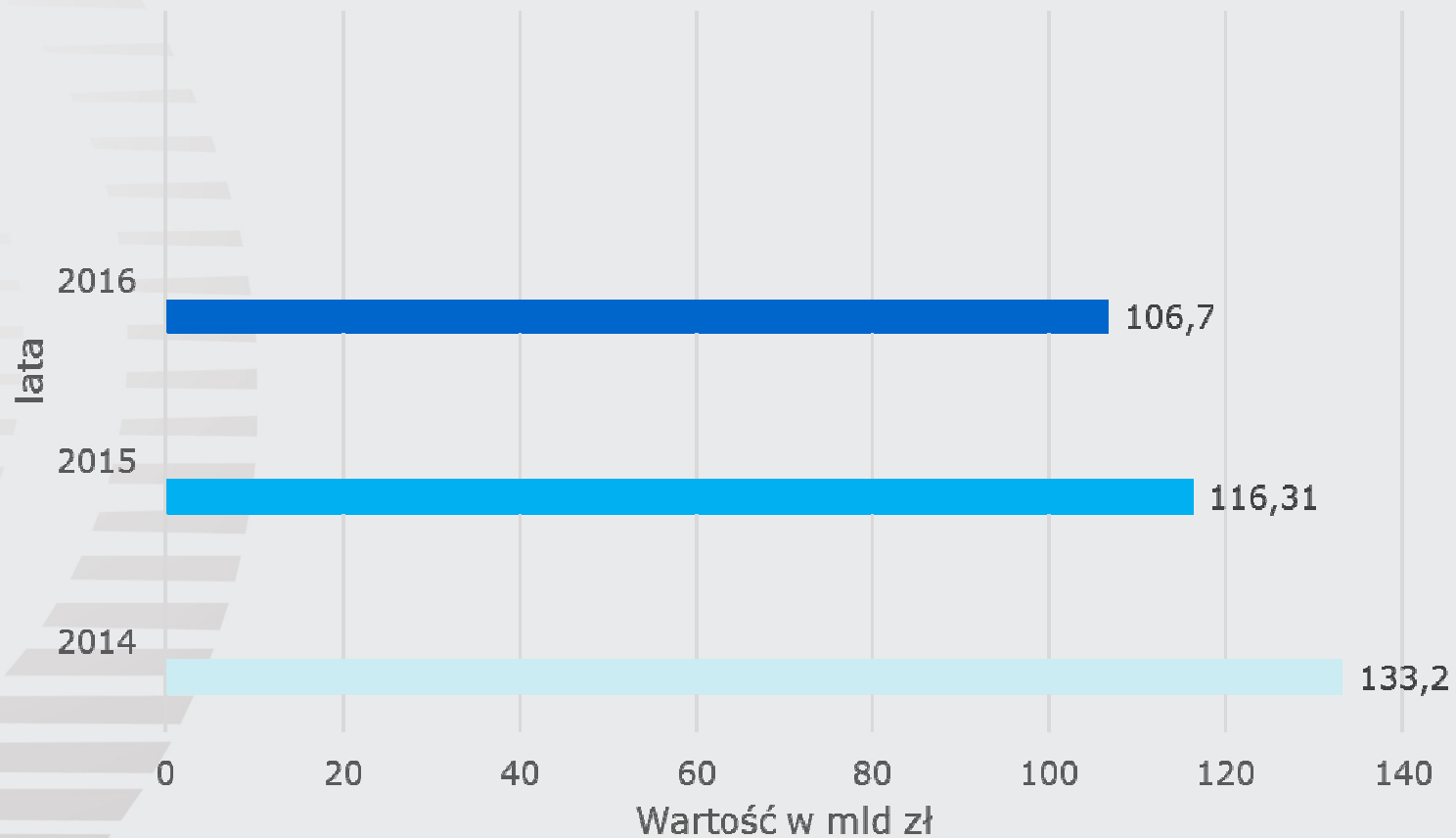


Urząd
Zamówień
Publicznych

Roboty budowlane na rynku zamówień publicznych



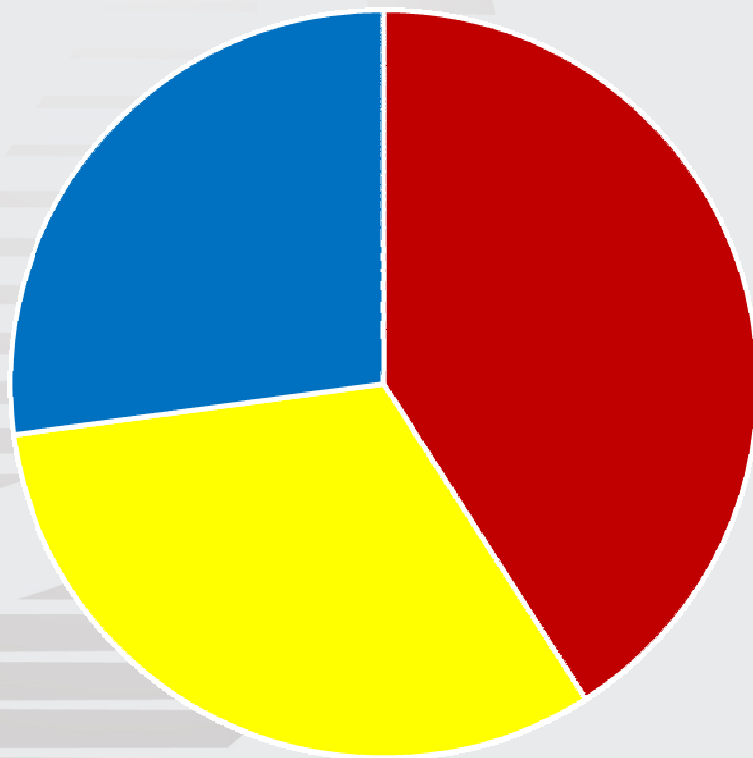
Wartość rynku zamówień publicznych



Rodzaj udzielonych zamówień publicznych

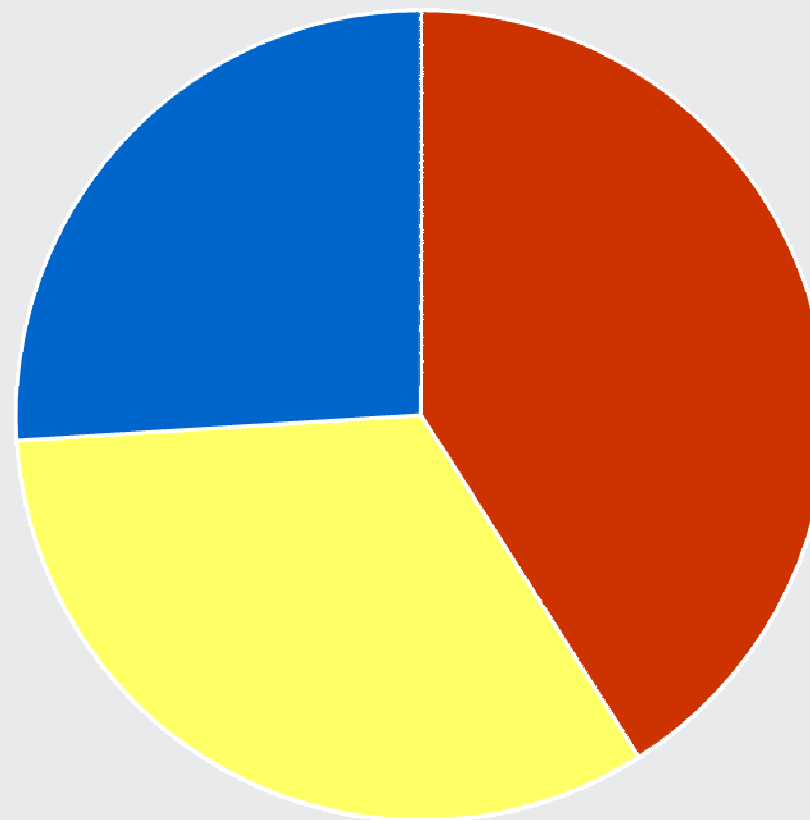
Struktura liczby udzielonych zamówień w podziale na rodzaj zamówienia (2016)

- dostawy 40,94%
- usługi 31,88%
- roboty bud. 27,18%



Struktura liczby udzielonych zamówień w podziale na rodzaj zamówienia (2015)

- dostawy 41%
- usługi 33%
- roboty bud. 26%

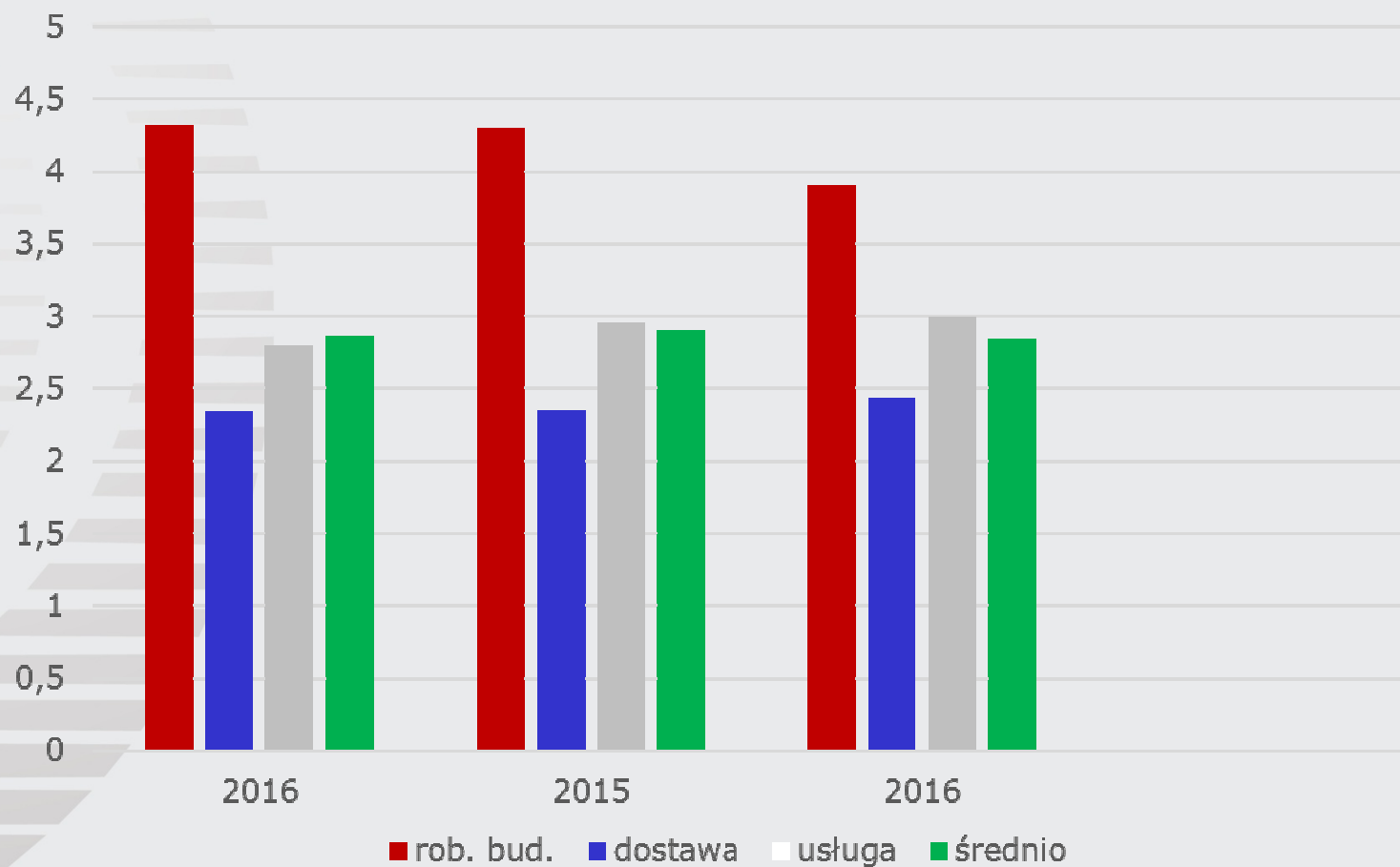


Tryby udzielania zamówień na roboty budowlane – 2016 r.

Tryb	BZP		TED		Ogółem	
	liczba	procent	liczba	procent	liczba	procent
Przetarg nieograniczony	30 586	90,48%	635	79,18%	31 221	90,22%
Przetarg ograniczony	238	0,70%	83	10,35%	321	0,93%
Negocjacje z ogłoszeniem	5	0,01%	11	1,37%	16	0,05%
Negocjacje bez ogłoszenia	30	0,09%	72*	8,98%*	102	0,29%
Dialog konkurencyjny	4	0,01%	1	0,12%	5	0,01%
Wolna ręka	2 852	8,44%	-	-	2 852	8,24%
Zapytanie o cenę	6	0,02%	-	-	6	0,02%
Partnerstwo innowacyjne	0	0,00%	0	0,00%	0	0,00%
Licytacja elektroniczna	82	0,24%	-	-	82	0,24%
Razem	33 803	100,00%	802	100,00%	34 605	100,00%

Liczba ofert składanych w postępowaniach - BZP

Średnia liczba ofert



Cena jako jedyne kryterium oceny ofert - BZP

	Odsetek postępowań o zamówienie publiczne		
Rodzaj zamówienia	2014	2015	2016
Roboty budowlane	92%	4%	2%
Dostawy	83%	19%	17%
Usługi	75%	11%	8%

Cena jako jedyne kryterium oceny ofert - Dz.U.UE

	Odsetek postępowań o zamówienie publiczne		
Rodzaj zamówienia	2014	2015	2016
Roboty budowlane	76%	15%	9%
Dostawy	78%	12%	16%
Usługi	72%	10%	14%