

# NOWA MAZDA6

## DRIVE TOGETHER



# NOWA MAZDA6



## KODO DUSZA RUCHU

Na drodze ewolucji języka projektowego 'KODO - Dusza ruchu' Nowa Mazda6 wyróżnia się szerszym i schodzącym niżej grillem, który doskonale komponuje się z dynamicznymi liniami przechodzącymi wzdłuż samochodu.

## TECHNOLOGIE SKYACTIV

Poszukujemy lepszych osiągnięć i większej wydajności, dlatego zaprojektowaliśmy każdą kluczową część samochodu od podstaw. W ten sposób powstał pakiet technologii SKYACTIV, na który składają się wydajne silniki, precyzyjne skrzynie biegów, lekkie i bezpieczne nadwozie oraz komfortowe zawieszenie. Dzięki temu każdemu przejechanemu kilometrowi towarzyszyć będzie prawdziwa przyjemność z prowadzenia.

## i-ACTIVSENSE SYSTEMY BEZPIECZEŃSTWA

Pakiet inteligentnych technologii i-ACTIVSENSE opracowaliśmy z myślą o bezpiecznych podróżach. Systemy bezpieczeństwa aktywnego to dodatkowe zmysły kierowcy, które pomagają mu rozpoznać potencjalne zagrożenia na drodze i uniknąć ewentualnej kolizji.

## JĘZYK PROJEKTOWY

Projektując Nową Mazdę 6 skupiliśmy się na prostej i eleganckiej formie, sprowadzonej wyłącznie do tego, co niezbędne, by w czystej postaci wyrażać estetykę „mniej daje więcej”.

## JAPŃSKA ESTETYKA

Zjawiskowa sylwetka Nowej Mazdy 6 zaprojektowana została przy współpracy z japońskimi rzemieślnikami Takumi, którzy doskonalą się w sztuce modelowania w glinie.



## JEDNOŚĆ

Chcemy dawać kierowcy poczucie jedności z samochodem, dlatego zadaliśmy o to, żeby prowadzenie Nowej Mazdy 6 było intuicyjne, a kierowca mógł operować elementami sterowania tak, jak gdyby były one przedłużeniem jego własnego ciała.

## PRZYJEMNOŚĆ Z PROWADZENIA

Przestronne wnętrze, nowy kształt foteli, zmodyfikowane zawieszenie i większy komfort akustyczny sprawią, że każda podróż Nową Mazdą 6 będzie prawdziwą przyjemnością.



## OSZCZĘDNOŚĆ

Silniki SKYACTIV Nowej Mazdy 6 zapewniają znakomity kompromis między osiągnięciami a rzeczywistą wydajnością paliwową.

## BEZPIECZNE PODRÓŻE

Nowa Mazda6 może być wyposażona w pełny pakiet nowoczesnych systemów wspomagających kierowcę i-ACTIVSENSE, zwiększających bezpieczeństwo każdej podróży.



Witalność, emocje i aktywność KODO odnaleźć można w sposobie, w jaki poruszają się zwierzęta. Projektanci Nowej Mazdy 6 studiowali w tym celu gepardy - najszybszych biegaczy - obserwując, jak używają swego całego ciała jako sprężyny, akumulującej ogromną energię i przekształcającej ją w ruch z niedoścignioną sprawnością i gracją. To niezaprzeczalne piękno spowodowało, że projektanci tchnęli w sylwetkę nowego ducha inspirowanego koncepcją KODO. Dzięki temu Nowa Mazda6 sprawia wrażenie jakby była w ruchu, nawet gdy stoi w miejscu.

魂動

KODO: DUSZA RUCHU



### Lakiery typu Solid

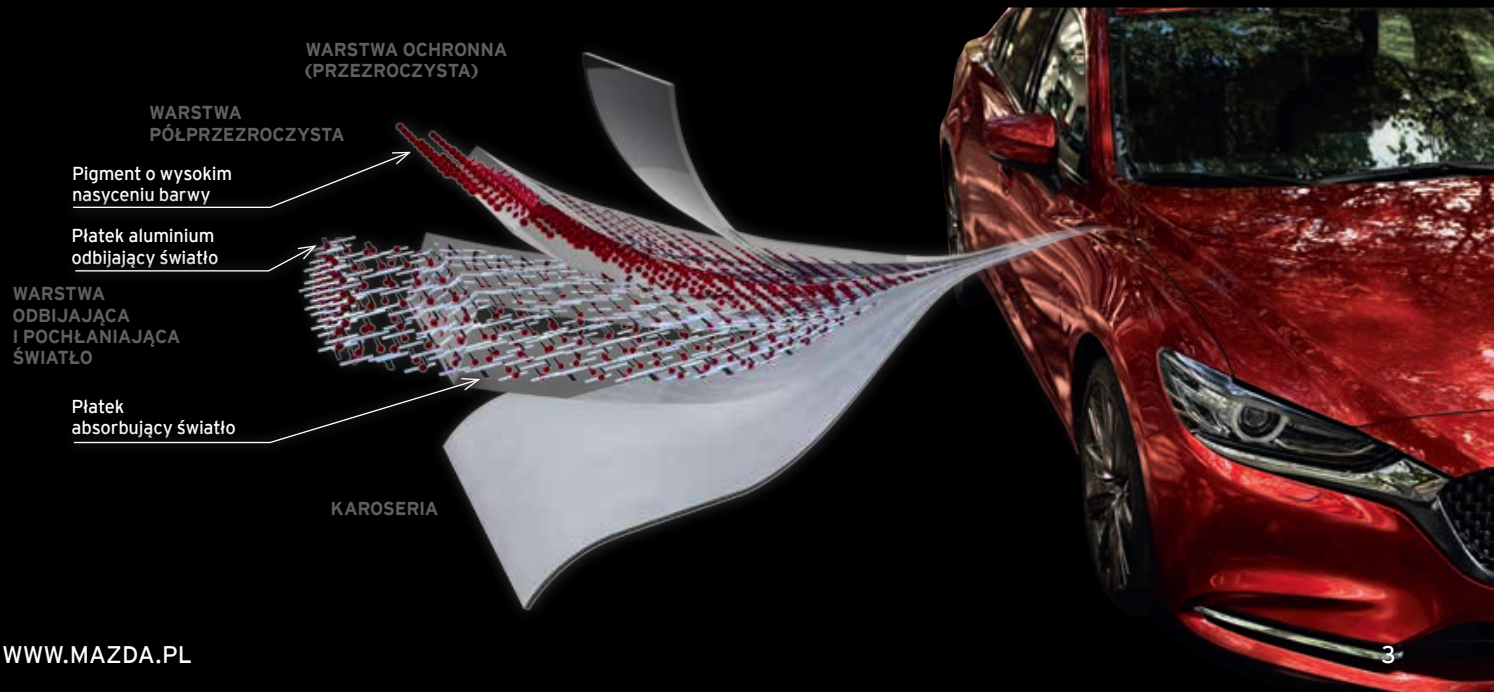
Tradycyjne lakiery nakładane są w technologii dwuwarstwowej, która polega na pokrywaniu nasyczonej pigmentem warstwy bazowej przez bezbarwną powłokę zewnętrzną.

### Lakier metaliczny

Ten typ lakieru również składa się z dwóch warstw. Efekt opalizacji koloru uzyskiwany jest poprzez dodanie do warstwy pigmentu drobnych płatek aluminium.

## LAKIER METALICZNY TRÓJWARSTWOWY PREMIUM

Trójwarstwowy lakier Soul Red Crystal oraz Machine Gray wyróżniają się zastosowaną w nich dodatkową warstwą, potęgującą wrażenie niezwyklej głębi koloru, prowokując grę światła i cienia na nadwoziu. Te dwa wyjątkowe kolory dodatkowo podkreślą ducha Kodo zamkniętego w nadwoziu oraz sprawiają, że dynamiczna sylwetka Twojej Mazdy nabierze jeszcze więcej charakteru.



## SKYACTIV-BODY


### DOPRACOWANE NADWOZIE

Nadwozie Nowej Mazdy 6 zostało wzmocnione w miejscach, w których niedostateczna sztywność nadwozia mogłaby obniżać poziom komfortu kierowcy i pasażerów. Wprowadzone ulepszenia zmniejszają ilość niepożądanych drobnych wibracji i poziom hałasu przenikającego do kabiny z zewnątrz, przy jednoczesnym zachowaniu niskiej masy całej konstrukcji.

## SKYACTIV-CHASSIS

### NOWOCZESNE PODWOZIE

Większa sztywność podwozia Nowej Mazdy 6 zapewnia znakomitą charakterystykę jazdy i poczucie zwinności. W ten sposób kierowca może oddać się pełnej przyjemności z prowadzenia.



## SKYACTIV-G

### PRZEŁOMOWY SILNIK BENZYNOWY

Konstruktorzy Nowej Mazdy 6 wprowadzili szereg modyfikacji do silników SKYACTIV-G, aby zwiększyć wydajność paliwową i podwyższyć moment obrotowy w niskim zakresie obrotów o ponad 6%. Ten wynik pozwala spełnić nowe normy emisji spalin bez konieczności stosowania filtra cząstek stałych dla silnika benzynowego.



## SKYACTIV-D

### PRZEŁOMOWY SILNIK DIESLA

Nowe, dwustopniowe turbosprężarki o zmiennej geometrii turbin podnoszą moc maksymalną silnika SKYACTIV-D z 175 do 184 KM, a maksymalny moment obrotowy wzrósł z 420 do 445 Nm. Dodatkowo, regulator ciśnienia doładowania precyzyjnie dobiera poziom momentu obrotowego do zmian położenia pedału gazu, aby zapewnić płynny i komfortowy start przy spokojnym ruszaniu z miejsca oraz szybkie przyspieszenie podczas włączania się do ruchu.



## SKYACTIV-MT

### MANUALNA SKRZYŃNIA BIEGÓW

Manualna skrzynia biegów SKYACTIV-MT charakteryzuje się zwartą konstrukcją, niską masą i płynną zmianą biegów, dając intuicyjne poczucie optymalnego przyspieszenia w każdych warunkach.



## SKYACTIV-DRIVE

### AUTOMATYCZNA SKRZYŃNIA BIEGÓW

W Nowej Mazdzie 6 pokonywanie zakrętów będzie pewniejsze i stabilniejsze, a zachowanie samochodu na drodze przewidywalne dzięki intuicyjnej zmianie przełożeń automatycznej skrzyni SKYACTIV-DRIVE.

# BEZPIECZEŃSTWO BIERNE I CZYNNE

W Nowej Mazdzie 6 połączono bezpieczne nadwozie SKYACTIV-BODY z zestawem zaawansowanych systemów bezpieczeństwa i-ACTIVSENSE, w celu zwiększenia bezpieczeństwa każdej podróży.

- SKYACTIV-Body to solidne i skrętne nadwozie, które dzięki zastosowaniu stali o różnych stopniach wytrzymałości i rozciągliwości, efektywniej absorbuje i rozprasza siłę uderzeniową.
- Wyposażeniem standardowym każdej wersji Nowej Mazdy 6 jest aktywna maska, która zaprojektowana została w celu zmniejszenia siły uderzenia w razie kolizji z pieszym.
- Nowy system kamer 360° pobiera obraz z czterech kamer i łączy go w panoramiczny widok przestrzeni wokół samochodu, wyświetlany na centralnym ekranie.
- Aktywny tempomat MRCC łączy teraz działanie radaru wykorzystującego fale milimetrowe z funkcjami przedniej kamery. Dzięki temu zakres prędkości możliwych do ustawienia na tempomacie został poszerzony dla wersji ze skrzynią automatyczną o przedział 0-30 km/h. Oznacza to, że system może działać w pełnym zakresie prędkości samochodu.
- Nowe światła drogowe oświetlają drogę przed samochodem na odcinku dłuższym o 80 metrów niż dotychczas.
- Hamulec elektromechaniczny z funkcją AutoHold utrzymuje samochód w bezruchu przez chwilę po zdjęciu przez kierowcę nogi z pedału hamulca przy ruszaniu na pochyłości.
- Nowe, przednie matrycowe reflektory diodowe (LED) z systemem oświetlenia adaptacyjnego (ALH) są teraz wyposażone w 20 niezależnie sterowanych stref. To rozwiązanie pozwoliło na zwiększenie oświetlanego obszaru przed pojazdem, przy jednocześnie większej efektywności działania systemu zapobiegającego oślepieniu innych kierowców

## PAKIET SYSTEMÓW BEZPIECZEŃSTWA I-ACTIVSENSE



**DSC** - Układ dynamicznej stabilizacji toru jazdy sprawia, że samochód zachowuje się stabilniej podczas pokonywania zakrętów lub gdy nagle musisz ominąć przeszkodę. Układ automatycznie ogranicza moc silnika i przyhamowuje poszczególne koła. W ten sposób pomaga zachować kontrolę nad pojazdem, kiedy ten wykazuje tendencję do nadsterowności lub podsterowności.



**RCTA** - System monitorowania ruchu poprzecznego przy cofaniu ułatwi wyjazd tyłem z ciasnego miejsca parkingowego, ostrzegając o pojazdach nadjeżdżających na drodze poprzecznej.



**BSM** - Wykrywa samochody w tzw. martwym polu lub zbliżające się z tyłu po obu stronach pojazdu i ostrzega kierowcę o zagrożeniu.



**A-SCBS** - System wspomagający hamowanie, zmniejszający ryzyko kolizji w ruchu miejskim. Samochód sam zahamuje za Ciebie przy prędkości do 80 km/h, zmniejszając skutki zderzenia lub też całkowicie mu zapobiegając przy niższych prędkościach.



**LAS** - Wspomaga utrzymanie pojazdu na aktualnym pasie ruchu poprzez sugerowanie kierowcy kierunku obrotu koła kierownicy, w celu dokonania niezbędnej korekty toru jazdy.



**ALH** - Wykrywa pojazd jadący z naprzeciwka lub jadący w tym samym kierunku i automatycznie koryguje obszar oświetlany przez światła drogowe (długie), co pozwala zachować daleki zasięg oświetlenia drogi i pobocza bez oślepienia innych kierowców.

	SkyMOTION	SkyENERGY	SkyPASSION	SkyDREAM
<b>BEZPIECZEŃSTWO I WSPOMAGANIE PROWADZENIA</b>				
Przednie, boczne i kurtynowe poduszki powietrzne	●	●	●	●
Układ zapobiegający blokowaniu kół w trakcie hamowania (ABS) z układem elektronicznego rozdziału siły hamowania (EBD) oraz układem awaryjnego hamowania (EBA)	●	●	●	●
Układ dynamicznej stabilizacji toru jazdy (DSC) z elektronicznym układem kontroli trakcji (TCS)	●	●	●	●
System monitorowania martwego pola z systemem monitorującym ruch poprzeczny przy cofaniu (BSM & RCTA)	●	●	●	●
System wspomagający utrzymanie pojazdu w pasie ruchu (LAS)	●	●	●	●
System rozpoznający znaki ograniczenia prędkości (TSR)	●	●	●	●
Adaptacyjny układ utrzymywania stałej prędkości (aktywny tempomat MRCC)	●	●	●	●
Kolorowy wyświetlacz Head-up z funkcją pamięci ustawienia (na przedniej szybie)	●	●	●	●
System wspomagający hamowanie (zapobiegający kolizjom przy małej prędkości A-SCBS)	●	●	●	●
System wspomagający hamowanie podczas cofania (zapobiegający kolizjom przy małej prędkości SCBS-R)	–	●	●	●
Układ wspomagający ruszanie na wzniesieniu (HLA)	●	●	●	●
System wykrywający znużenie kierowcy (DAA)	–	●	●	●
Czujniki parkowania z przodu i z tyłu	–	●	●	●
Kamera cofania	–	●	●	●
System kamer 360°	–	●	●	●
Czujnik deszczu (automatyczne wycieraczki)	●	●	●	●
Czujnik zmierzchu (automatyczne światła)	●	●	●	●
Światła do jazdy dziennej	●	–	–	–
Diodowe światła do jazdy dziennej (Signature LED)	–	●	●	●
Przednie reflektory i kierunkowskazy diodowe (LED)	●	●	●	●
Spryskiwacze reflektorów	●	●	●	●
Tyłne światła diodowe (LED)	●	●	●	●
Tyłne kierunkowskazy diodowe (LED) (Sedan)	●	●	●	●
Światła przednie z funkcją Leaving/Coming Home (oświetlenia drogi do domu)	●	●	●	●
Przednie reflektory diodowe (LED) z systemem adaptacyjnego doświetlenia zakrętów (AFLS)	●	●	–	–
System automatycznego przełączania świateł drogowych na mijania (HBC)	●	●	–	–
Przednie matrycowe reflektory diodowe (LED) z systemem oświetlenia adaptacyjnego (ALH)	–	–	●	●
Immobilizer fabryczny	●	●	●	●
Zaawansowany system immobilizera	●	●	●	●
Alarm przeciwwłamaniowy	–	–	●	●
<b>MULTIMEDIA I KOMUNIKACJA</b>				
System nawigacji Mazda	●	●	●	●
MZD Connect - multimedialny system rozrywki i łączności	●	●	●	●
Wyświetlacz centralny 8" ze sterowaniem dotykowym (dostępnym w trakcie postoju)	●	●	●	●
Ergonomiczny system sterowania HMI (pokrętko wielofunkcyjne)	●	●	●	●
System audio z 6 głośnikami	●	●	–	–
Przestrzenny system nagłośnieniowy Bose® z 11 głośnikami	–	–	●	●
Radio cyfrowe DAB	–	●	●	●
Odtwarzacz CD/MP3, złącze AUX i 3 porty USB (2 w konsoli centralnej + 1 w podłokietniku tylnej kanapy)	●	●	●	●
Zestaw głośnomówiący Bluetooth	●	●	●	●
Kierownica z przyciskami sterowania	●	●	●	●
Cyfrowy zestaw wskaźników (7" wyświetlacz TFT)	–	–	●	●
<b>KOMFORT PODRÓŻY</b>				
Tapicerka materiałowa Standard	●	●	–	–
Tapicerka skórzana w kolorze czarnym	–	–	●	–
Ekskluzywna tapicerka skórzana Nappa w kolorze brązowym	–	–	–	●
Elementy wnętrza wykończone drewnem sen oraz zamsem	–	–	–	●
Fotel pasażera z manualną regulacją wysokości	●	●	–	–
Fotel pasażera z elektryczną regulacją wysokości	–	–	●	●
Fotel kierowcy z manualną regulacją podparcia lędźwiowego	●	●	–	–
Fotel kierowcy z elektryczną regulacją podparcia lędźwiowego	–	–	●	●
Elektryczna regulacja foteli kierowcy i pasażera z przodu z funkcją pamięci dla fotela kierowcy	–	–	●	●
Fotele przednie wentylowane	–	–	●	●
Podgrzewane fotele przednie (dla kierowcy i pasażera)	–	●	●	●
Podgrzewane siedzisko tylnej kanapy	–	–	●	●
Dwustronowa klimatyzacja automatyczna	●	●	●	●
Nawiewy na tylną kanapę	●	●	●	●
Skórzana kierownica oraz skórzany drążek zmiany biegów	●	●	●	●
Podgrzewana kierownica	–	●	●	●
Podgrzewanie wycieraczek przedniej szyby	–	●	●	●
Przycisk uruchamiania silnika	●	●	●	●
Zdalnie sterowany centralny zamek (za pomocą przycisków na pilocie)	●	●	–	–
Zaawansowany system dostępu bez kluczyka (otwieranie/zamykanie za pomocą przycisku na klamce)	–	–	●	●
Elektromechaniczny hamulec postojowy z funkcją Autohold	●	●	●	●
Elektrycznie sterowane szyby przednie i tylne	●	●	●	●
Podłokietnik centralny w tylnej kanapie	●	●	●	●
Lusterko wewnętrzne elektrochromatyczne	●	●	●	–
Lusterko wewnętrzne elektrochromatyczne (bezramkowe)	–	–	–	●
Łopatki do zmiany biegów przy kierownicy <sup>1</sup>	–	–	●	●
Ambientowe oświetlenie wnętrza (LED)	–	–	–	●
Gniazdo 12V w bagażniku (Sport Kombi)	●	●	●	●
Siatka zabezpieczająca w bagażniku (Sport Kombi)	●	●	●	●
Roleta bagażnika Karakuri (Sport Kombi)	●	●	●	●
<b>ELEMENTY ZEWNĘTRZNE</b>				
Obrożce aluminiowe 17" Gun Metal	●	●	–	–
Koła 225/55R17 (z zestawem naprawczym do kół)	●	●	–	–
Obrożce aluminiowe 19" w kolorze Bright Silver	–	–	–	–
Koła 225/45R19 (z zestawem naprawczym do kół)	–	–	●	●
Lusterka zewnętrzne w kolorze nadwozia (z wbudowanym kierunkowskazem)	●	●	●	●
Lusterka boczne podgrzewane i regulowane elektrycznie	●	●	●	●
Lusterka boczne składane elektrycznie	●	–	–	–
Lusterka boczne składane elektrycznie z funkcją AUTO	–	●	●	●
Klamki zewnętrzne w kolorze nadwozia	●	●	●	●
Przyciemniane szyby	●	●	●	●
Antena dachowa w kształcie płetwy rekina (Sport Kombi)	●	●	●	●
Relingi dachowe (Sport Kombi)	●	●	●	●
<b>OPCJE</b>				
Pakiet tapicerki Pure White	–	–	○	–
Szyberdach	–	–	○	○

SILNIK	SKYACTIV-G 2.0 145 KM	SKYACTIV-G 2.0 165 KM	SKYACTIV-G 2.0 165 KM	SKYACTIV-G 2.0 165 KM	SKYACTIV-G 2.0 165 KM	SKYACTIV-G 2.5 194 KM	SKYACTIV-D 2.2 150 KM	SKYACTIV-D 2.2 150 KM	SKYACTIV-D 2.2 184 KM	SKYACTIV-D 2.2 184 KM	SKYACTIV-D 2.2 184 KM	
Skrzynia biegów	6MT	6MT	6MT	6AT	6AT	6AT	6AT	6MT	6AT	6MT	6AT	6AT
Napęd	2WD	2WD	2WD	2WD	2WD	2WD	2WD	2WD	2WD	2WD	2WD	4WD
i-stop	•	•	•	•	•	•	•	•	•	•	•	•
i-ELOOP	-	-	•	-	•	•	•	•	•	•	•	•
Typ rozrządu	łańcuchowy, DOHC, 16-zaworowy											
Rodzaj zasilania	Wtrysk bezpośredni											
Liczba i układ cylindrów	4, rzędowy											
Pojemność (cm <sup>3</sup> )	1 998						2 488			2 191		
Średnica × skok (mm)	83,5 × 91,2						89,0 × 100,0			86,0 × 94,3		
Stopień sprężania	13,0:1						13,0:1			14,4:1		
Zalecane paliwo	Bezołowiowa 95 RON									Olej napędowy		
Pojemność zbiornika paliwa (l)							62			52		
<b>OSIĄGI</b>												
Maksymalna moc [kW/obr./min]	107/6000	121/6000	121/6000	121/6000	121/6000	143/6000	110/4500	110/4500	135/4000	135/4000	135/4000	135/4000
Maksymalny moment obrotowy (Nm/obr./min)	213 / 4000	213/4000	213/4000	213/4000	213/4000	258/4000	380/1800-2600	380/1800-2600	445/2000	445/2000	445/2000	445/2000
Zużycie paliwa (l/100km)*												
Cykl mieszany (S/K)	6,2 / 6,3	6,5 / 6,6	6,5 / 6,6	6,2 / 6,3	6,1 / 6,2	6,7 / 6,8	4,4 / 4,5	5,1 / 5,1	4,7 / 4,8	5,1 / 5,1	- / 5,4	- / 5,4
Cykl pozamiejski (S/K)	5,3 / 5,4	5,5 / 5,4	5,4 / 5,6	5,4 / 5,5	5,5 / 5,5	5,4 / 5,6	4,0 / 4,1	4,5 / 4,6	4,1 / 4,3	4,5 / 4,6	- / 4,8	- / 4,8
Cykl miejski (S/K)	7,7 / 7,7	8,2 / 8,4	8,1 / 8,1	7,3 / 7,7	7,4 / 7,5	8,8 / 8,9	5,1 / 5,2	5,9 / 5,8	5,5 / 5,5	5,9 / 5,8	- / 6,2	- / 6,2
Emisja CO <sub>2</sub> (g/km) (S/K)	142 / 144	148 / 150	146 / 148	141 / 144	139 / 142	153 / 156	117 / 119	133 / 134	124 / 126	133 / 134	- / 142	- / 142
Poziom emisji	Euro VI (d temp)											
Przyspieszenie 0-100 km/h (sek)	9,9 / 10,0	9,3 / 9,3	9,4 / 9,4	10,5 / 10,6	10,6 / 10,7	8,1 / 8,1	10,0 / 10,2	10,6 / 10,8	8,5 / 8,6	9,0 / 9,2	- / 9,7	- / 9,7
Prędkość maksymalna (km/h) (S/K)	208 / 206	216 / 214	216 / 214	209 / 205	209 / 205	223 / 223	211 / 210	205 / 202	227 / 225	220 / 219	- / 212	- / 212
<b>ZAWIESZENIE</b>												
Przód	kolumny MacPhersona											
Tył	wielowahaczowe											
<b>UKŁAD HAMULCOWY</b>												
Przód	Hamulce tarczowe (wentylowane)											
Tył	Hamulce tarczowe											
<b>WYMIARY ZEWNĘTRZNE</b>												
Długość całkowita (mm) (S/K)	4870 / 4805											
Szerokość całkowita bez lusterek / z lusterkami (mm)	1840/2090											
Wysokość (mm) (S/K)	1450 / 1475											
Zwis przód/tył (mm) (S/K)	955/1085 / 955/1100											
Prześwit (mm)	165											
Rozstaw osi (mm) (S/K)	2830 / 2750											
Średnica zawracania (m) (S/K)	11,2 / 11,8											
<b>WYMIARY WEWNĘTRZNE</b>												
Liczba miejsc	5											
Pojemność bagażnika (l) (S/K)	480 / 522 (max. 1664)											
<b>MASY</b>												
Masa własna min. (kg) (S/K)	1391 / 1399	1391 / 1411	1407 / 1421	1423 / 1435	1439 / 1453	1462 / 1466	1534 / 1550	1550 / 1563	1546 / 1566	1561 / 1573	- / 1635	- / 1635
Dopuszczalna masa całkowita (kg) (S/K)	2005 / 2042	2005 / 2042	2015 / 2051	2046 / 2071	2055 / 2081	2095 / 2113	2155 / 2189	2172 / 2218	2182 / 2217	2200 / 2237	- / 2260	- / 2260

6MT - 6-stopniowa manualna skrzynia biegów SKYACTIV-MT; 6AT = 6-stopniowa automatyczna skrzynia biegów SKYACTIV-Drive; i-stop - system automatycznie wyłączający silnik na postoju; i-ELOOP - system odzyskiwania energii w trakcie hamowania, magazynujący ją w kondensatorze  
Pojazdy są homologowane zgodnie z nową procedurą homologacji typu WLTP [Światowa Zharmonizowana Procedura Testów Pojazdów Lekkich] Rozp. (UE) 2017/1151; Rozp. (WE) 715/2007.  
Dla zapewnienia porównywalności wskazane wartości są wartościami NEDC - wartościami określonymi zgodnie z Rozp. Wykonawczym (UE) 2017/1153.

## DOBĘPNE KOLORY NADWOZIA



Trójwarstwowy Soul Red Crystal\* (46V)



Titanium Flash\* (42S)



Snowflake White\* (25D)



Trójwarstwowy Machine Gray\* (46G)



Arctic White (A4D)



Blue Reflex\* (42B)



Jet Black\* (41W)



Sonic Silver\* (45P)



Deep Crystal Blue\* (42M)

\* Kolory dostępne za dodatkową opłatą.

# NOWA MAZDA6





# SKYDREAM

Ukoronowaniem wyrafinowanego stylu Nowej Mazdy 6 jest specjalna wersja SkyDREAM. Subtelna forma wnętrza została połączona z dbałością o najdrobniejsze detale. Ekskluzywna tapicerka ze skóry Nappa doskonale współgra z elementami wystroju wykonanymi z drewna sen, które w japońskiej tradycji wykorzystywane jest do budowy instrumentów muzycznych i produkcji mebli. Te elementy wnętrza dopełniają bogate wyposażenie wersji SkyDREAM, by każda podróż była niezapomnianym doznaniem.

# PRZEŁAMUJEMY KONWENCJE SPORT KOMBI W CENIE SEDANA



## CENY BRUTTO (PLN)<sup>2</sup>

SEDAN / SPORT KOMBI	SkyMOTION	SkyENERGY	SkyPASSION	SkyDREAM
2.0 SKYACTIV-G 145 KM 6MT	98 900	109 900	-	-
2.0 SKYACTIV-G 165 KM 6MT	104 900	115 900	128 900	-
2.0 SKYACTIV-G 165 KM 6AT	112 900	123 900	136 900	-
2.5 SKYACTIV-G 194 KM 6AT	-	-	150 900	160 900
2.2 SKYACTIV-D 150 KM 6MT	-	140 900	-	-
2.2 SKYACTIV-D 150 KM 6AT	-	148 900	-	-
2.2 SKYACTIV-D 184 KM 6MT	-	-	165 900	-
2.2 SKYACTIV-D 184 KM 6AT	-	-	173 900	-
<b>SPORT KOMBI i-ACTIV AWD</b>				
2.2 SKYACTIV-D 184 KM 6AT 4x4	-	-	183 900	193 900
<b>OPCJE</b>				
Pakiet wnętrza Pure White	-	-	2 000	-
Szyberdach	-	-	2 900	2 900
Lakier metaliczny	2 600	2 600	2 600	2 600
Trójwarstwowy lakier premium Machine Gray	3 200	3 200	3 200	3 200
Trójwarstwowy lakier premium Sould Red Crystal	3 800	3 800	3 800	3 800
<b>MAZDA NA 5!</b> ubezpieczeniowa gwarancja serwisowa <sup>3</sup>				
12 m-cy (lub do 120 tys. km)	1 121	1 121	1 121	1 121
24 m-ce (lub do 150 tys. km)	1 721	1 721	1 721	1 721

„●” = wyposażenie standardowe „-” = niedostępne

SKYACTIV-G = silnik benzynowy; SKYACTIV-D = silnik Diesla; 6MT = 6-stopniowa manualna skrzynia biegów SKYACTIV-MT; 6AT = 6-stopniowa automatyczna skrzynia biegów SKYACTIV-Drive.

<sup>2</sup> Ceny zawarte w niniejszej publikacji są cenami sugerowanymi i mają charakter niewiążącej rekomendacji.

<sup>3</sup> Podany cennik ubezpieczenia ma zastosowanie wyłącznie w przypadku zakupu ubezpieczenia w ciągu pierwszych 3 miesięcy od odbioru samochodu lub do osiągnięcia całkowitego przebiegu 5 tys. km (w zależności od tego co nastąpi wcześniej).

Cennik obowiązuje od 1 lipca 2018 r. do odwołania. W celu ustalenia dostępności poszczególnych wersji skontaktuj się z autoryzowanym salonem sprzedaży.

ubezpieczeniowa gwarancja serwisowa  
**MAZDA NA 5!**

**MAZDA**  
MORE & MORE

**MAZDA**  
FINANCE

**MAZDA**  
INSURANCE

„Mazda na 5!” Ubezpieczeniowa Gwarancja Serwisowa to ubezpieczenie kosztów napraw samochodów Mazda, które można nabyć w Autoryzowanej Stacji Obsługi (ASO) Mazda w czasie trwania 3-letniej gwarancji producenta do przebiegu 100 000 km. Obowiązuje ono po upływie 3-letniej gwarancji producenta lub przebiegu 100 000 km (w zależności od tego co nastąpi wcześniej) przez okres 12 miesięcy (ale do całkowitego przebiegu 120 000 km) lub 24 miesięcy (ale do całkowitego przebiegu 150 000 km) na zasadach i z zastrzeżeniem ograniczeń zawartych w ogólnych warunkach ubezpieczenia. Nasz partner, firma CG Car-Garantie Versicherungs-AG, pokrywa koszty napraw objęte ubezpieczeniem oraz zapewnia zwiększone bezpieczeństwo poprzez użycie oryginalnych części zamiennych Mazda.

Mazda Motor Logistics Europe Sp. z o.o. oddział w Polsce zastrzega sobie prawo wprowadzenia zmian parametrów technicznych, wyposażenia, sugerowanych cen i specyfikacji oferowanych pojazdów. Niniejsze wydawnictwo nie stanowi oferty w rozumieniu art. 66 Kodeksu Cywilnego. Wszelkie informacje zawarte w tej publikacji nie stanowią zapewnienia, o którym mowa w art. 5561 § 1 punkt 2 oraz art. 5561 § 2 Kodeksu Cywilnego, a ponadto nie stanowią oświadczenia gwarancyjnego, o którym mowa w art. 577 § 1 Kodeksu Cywilnego. Indywidualne uzgodnienie właściwości i specyfikacji pojazdu następuje w umowie jego sprzedaży. Poszczególne elementy

wyposażenia oraz parametry techniczne danych modeli mogą ulec zmianie i zostaną potwierdzone w chwili zawierania umowy sprzedaży. Dodatkowo, zdjęcia i rysunki poszczególnych modeli aut mogą przedstawiać elementy wyposażenia niedostępne w standardowej wersji danego modelu lub niedostępne w dystrybucji w niektórych krajach.

Zestawienie zużycia paliwa i emisji CO<sub>2</sub> zawierające dane wszystkich nowych samochodów osobowych jest dostępne nieodpłatnie w każdym punkcie sprzedaży pojazdów. Poza wielkością zużycia paliwa i emisji CO<sub>2</sub> przez samochód. CO<sub>2</sub> jest głównym gazem cieplarnianym odpowiedzialnym za globalne ocieplenie. Poza wielkością zużycia paliwa i emisji CO<sub>2</sub>, również zachowanie kierowcy, jak i inne czynniki natury nietechnicznej mają wpływ na poziomy zużycia paliwa i emisji CO<sub>2</sub> przez samochód.

Informacje o działaniach dotyczących odzysku i recyklingu samochodów wycofanych z eksploatacji: <http://www.mazda.pl/serwis/i-akcesoria/serwis/stacje-demontazu/>

Ostatnia aktualizacja niniejszego wydawnictwa: 1 lipca 2018 r.

# ORYGINALNE AKCESORIA MAZDA

Chcemy, abyś w pełni cieszył się swoją nową Mazdą. Dlatego stworzyliśmy całą gamę użytecznych akcesoriów, które pozwolą Ci dostosować Mazdę do Twoich osobistych wymagań. Originalne akcesoria Mazdy tworzone są z taką samą dbałością o szczegóły i pasją, jak cała Twoja Mazda. Produkowane z najwyższej jakości materiałów są doskonale dopasowane do Twojego samochodu.

## FELGI I ZAWIESZENIE<sup>8</sup>




- |  |  |
|--|--|
| 1. Felgi aluminiowe 17" - wzór 164 (Gunmetal) (4 szt.) . . . . . 4 290 zł                | 5. Nakrętki zabezpieczające do kół . . . . . 280 zł                                      |
| 2. Felgi aluminiowe 19" - wzór 165 (Bright Silver) (4 szt.) . . . . . 4 070 zł           | 6. Zestaw czujników systemu TPMS (wymagany do montażu felg aluminiowych). . . . . 635 zł |
| 3. Koło zapasowe pod podłogę bagażnika - Sedan/Sport Kombi . . . . . 2 415 zł / 1 985 zł |  |
| 4. Nakrętki zaworów kół . . . . . 70 zł  |  |

## WYGLĄD ZEWNĘTRZNY I WEWNĘTRZNY<sup>8</sup>



- |  |
|--|
| 7. Spoiler tylny dachowy (do lakierowania w kolorze nadwozia) - Sport Kombi . . . 1 995 zł |
| 8. Spoiler tylny listwa (do lakierowania w kolorze nadwozia) - Sedan . . . . . 2 430 zł    |

## WYGLĄD WEWNĘTRZNY<sup>8</sup>



- |  |
|--|
| 9. Listwy ozdobne progów z podświetleniem (biała barwa światła) . . . . . 1 300 zł                             |
| 10. Podświetlenie powitalne (biała, czerwona lub niebieska barwa światła) . . . . . 660 zł                     |
| 11. Aluminiowe nakładki na pedały i podpórka stopy (manualna lub automatyczna skrzynia biegów). . . . . 955 zł |

## MULTIMEDIA I NAWIGACJA<sup>8</sup>



- |   |
|---|
| 12. System nawigacji Mazda . . . . . 2 830 zł       |
| 13. Przewód audio AUX / Lightning® . . . . . 160 zł |
| 14. Przewód audio USB / Lightning® . . . . . 85 zł  |
| 15. Przewód audio USB / Micro-USB . . . . . 65 zł   |

## KOSMETYKI SAMOCHODOWE<sup>8</sup>



- |  |
|--|
| 16. Odmrażacz do szyb - 500 ml . . . . . 30 zł                     |
| Płyn do spryskiwaczy zimowy - 1000 ml (koncentrat) . . . . . 17 zł |
| Płyn do spryskiwaczy letni - 50 ml (koncentrat) . . . . . 12 zł    |
| Środek do czyszczenia felg - 500 ml . . . . . 64 zł                |
| Środek do czyszczenia skóry - 250 ml . . . . . 48 zł               |
| Środek do czyszczenia tapicerki - 400 ml . . . . . 40 zł           |
| Środek do usuwania zabrudzeń po owadach - 500 ml . . . . . 48 zł   |

<sup>8</sup> Ceny zawarte w niniejszej publikacji są sugerowanymi cenami brutto, uwzględniają koszty montażu, i mają charakter niewiążącej rekomendacji.

## TRANSPORT<sup>8</sup>



17. Bagażnik dachowy - Sport Kombi .....	765 zł	24. Walizka (Moncabas) .....	800 zł
18. Bagażnik dachowy - Sedan .....	970 zł	25. Pojemnik bagażowy składany .....	295 zł
19. Uchwyt na rower (1 szt.) .....	390 zł	26. Hak holowniczy odczepiany, z wiązką elektryczną, 13-pin (umożliwia transport max. 2 rowerów) <sup>11</sup>	
20. Uchwyt na narty lub snowboard - model krótki ...	635 zł	Sedan / Sport Kombi .....	2 820 / 2 640 zł
21. Box dachowy - model krótki .....	1 600 zł	27. Bagażnik na rower - mocowany na hak .....	2 285 zł
22. Box dachowy - model długi .....	1 720 zł	Bagażnik na rower elektryczny (eBike)	
23. Składany pojemnik (organizator bagażnika) .....	500 zł	- mocowany na hak .....	2 560 zł

## ZABEZPIECZENIA<sup>8</sup>

28. Zmiana systemu zaawansowanego immobilizera na system alarmowy z funkcją zaawansowanego immobilizera:
- OMEGA CAN ULTRA (radiowa karta identyfikacyjna kierowcy × 2 szt.) (SkyMOTION, SkyENERGY)<sup>12</sup> .....
  - DOG (radiowa karta identyfikacyjna kierowcy × 2 szt.) (SkyGO, SkyMOTION, SkyENERGY)<sup>12</sup> .....
  - META (klucz elektroniczny wkładany do gniazda w desce rozdzielczej × 1 szt.) (SkyMOTION, SkyENERGY)<sup>12</sup> .....
- Zmiana systemu zaawansowanego immobilizera na system alarmowy z niezależnym zaawansowanym systemem immobilizera META (radiowa karta identyfikacyjna kierowcy × 2 szt.) (SkyMOTION, SkyENERGY)<sup>12</sup> .....
- Zmiana systemu zaawansowanego immobilizera na system alarmowy z funkcją zaawansowanego immobilizera oraz możliwością lokalizacji pojazdu OMEGA SAT (radiowa karta identyfikacyjna kierowcy × 2 szt., wymagana karta SIM) (SkyMOTION, SkyENERGY)<sup>12</sup> .....
- Zmiana systemu zaawansowanego immobilizera na system alarmowy z funkcją zaawansowanego immobilizera DOG oraz system lokalizacji pojazdu SAT DOG (radiowa karta identyfikacyjna kierowcy × 2 szt., wymagana karta SIM) (SkyMOTION, SkyENERGY)<sup>12</sup> .....
- System radiowej lokalizacji i odzyskiwania pojazdów po kradzieży:
- GanTrack (abonament na okres 12 miesięcy w cenie) .....
- System lokalizacji i odzyskiwania pojazdów po kradzieży:
- Vodafone SPD10 (abonament na okres 12 miesięcy w cenie) .....
  - Vodafone 2231 FULL (abonament na okres 12 miesięcy w cenie, aplikacja pokazująca lokalizację i trasę pojazdu) .....
- Mechaniczna blokada manualnej skrzyni biegów NIEDŹWIEDŹ LOCK .....
- Mechaniczna blokada automatycznej skrzyni biegów NIEDŹWIEDŹ LOCK .....
29. Chłapacze tylne .....
30. Folia ochronna tylnego zderzaka .....
31. Chłapacze przednie .....
32. Dywaniki welurowe - Standard .....
33. Dywaniki welurowe - Luxury .....



## BEZPIECZEŃSTWO / KOMFORT I UŻYTECZNOŚĆ<sup>8</sup>



34. Lusterko do obserwacji dziecka .....	50 zł	40. Kamizelka odbłaskowa dla dzieci .....	18 zł
35. Mocowanie Isofix do fotelika Roemer Baby Safe Plus .....	775 zł	41. Kamizelka odbłaskowa dla dorosłych .....	21 zł
36. Fotelik dla dziecka Roemer Baby Safe Plus .....	825 zł	42. Apteczka samochodowa .....	40 zł
37. Fotelik dla dziecka Roemer Duo Plus (Isofix) .....	1 735 zł	43. Oświetlenie wewnętrzne (diodowe) .....	525 zł
38. Fotelik dla dziecka Roemer Kid Plus .....	880 zł	44. Wieszak na ubrania .....	185 zł
39. Fotelik dla dziecka Roemer Kidfix II XP .....	1 650 zł	45. Lodówka samochodowa .....	570 zł

<sup>8</sup> Ceny zawarte w niniejszej publikacji są sugerowanymi cenami brutto, uwzględniając koszty montażu, i mają charakter niewiążącej rekomendacji.  
<sup>11</sup> W przypadku montażu bagażnika rowerowego możliwy jest transport maksymalnie 2 rowerów.  
<sup>12</sup> Możliwość zamówienia produktu przed odebraniem nowego pojazdu z salonu dealerskiego.



# MAZDA FINANCE

Wybierz Program MAZDA FINANCE - bezpieczne i komfortowe rozwiązania finansowe przygotowane specjalnie dla Klientów Mazdy. Rozwiązania, które pomogą sfinansować zakup wymarzonego samochodu.

## PROGRAM MAZDA FINANCE W 5-CIU KROKACH

WYBÓR AUTA

WYBÓR  
FINANSOWANIA

WNIOSEK KLIENTA  
I DECYZJA BANKU

PODPISANIE UMOWY  
W PRZYPADKU POZYTYWNEJ  
DECYZJI KREDYTOWEJ,  
REJESTRACJA AUTA,  
UBEZPIECZENIE

ODBIÓR  
TWOJEJ MAZDY



### BEZPIECZEŃSTWO

Pakiet opcjonalnych ubezpieczeń zapewni bezpieczeństwo spłaty nawet w trudnych sytuacjach życiowych<sup>5</sup>.



### KOMFORT

Przeszkolony personel Autoryzowanych Salonów Mazdy pomoże wybrać optymalną formę finansowania oraz sprawnie i szybko dopełnić niezbędnych formalności.



### CZAS

Formalności kredytowe zrealizujesz bezpośrednio w Salonie Sprzedaży Mazdy.

## KREDYT

### KREDYT MAZDA WYGODNA RATA

- Propozycja dla wymagających Klientów, umożliwiająca sprzedaż samochodu po zakończeniu kredytu i zakup nowego w Kredycie Wygodna Rata.
- Dwa okresy kredytowania do wyboru.
- Rata balonowa na koniec spłaty kredytu pozwalająca dopasować miesięczne zobowiązanie do Twoich potrzeb.
- Propozycja obejmuje pełną gamę modeli.

### KREDYT Z RÓWNYMI RATAMI MIESIĘCZNYMI

- Popularna forma finansowania.
- Rata dopasowana do Twoich możliwości.
- Wpłata własna już od 0%.
- Okres finansowania do 96 miesięcy.

## LEASING

### LEASING MAZDA WYGODNA RATA

- Oferta jest propozycją leasingu operacyjnego dla Klientów, którzy chcą elastycznie dopasować swoją ratę leasingową do miesięcznych potrzeb.
- Dzięki wyższym wartościom końcowym możesz nie tylko obniżyć ratę leasingową, którą płacisz miesięcznie, ale również skorzystać z różnych form zakończenia leasingu. Możesz dokonać spłaty zobowiązania, wykupić auto i cieszyć się dalej swoją Mazdą lub skorzystać z oferty Autoryzowanego Dealera Mazdy i wymienić auto na Twoją nową Mazdę.
- Okres finansowania 24-48 miesięcy.
- Wpłata własna od 0 zł.

### STANDARDOWY LEASING OPERACYJNY

- Jeżeli preferujesz standardowe formy finansowania leasingiem mamy dla Ciebie atrakcyjną propozycję.
- Proste procedury, szybka decyzja leasingowa.
- Niska suma opłat.
- Okres finansowania 24-60 miesięcy. Wpłata własna od 0 zł.
- Szeroka gama produktów ubezpieczeniowych oraz dodatkowych dostępna jest we wszystkich formach leasingu operacyjnego dedykowanych dla samochodów marki Mazda.

### MAZDA SKYPREMIUM LEASE

- To kompleksowa oferta leasingowa, w której koszty użytkowania Twojej Mazdy tj. rata finansowa, koszty serwisowania Twojej Mazdy, koszty wymiany i przechowania opon, ubezpieczenia komunikacyjnego, pakietu assistance płatne są w miesięcznej racie.
- Korzyścią dla Ciebie jest przewidywalność wszystkich wydatków związanych z Twoją Mazdą oraz wysokiej jakości usługi serwisowe świadczone przez Autoryzowanych Dealerów Mazdy.
- Finansowanie dostępne jest w opcji Mazda SkyPremium Lease - z podstawową obsługą serwisową oraz w opcji Mazda SkyPremium Lease & More - z rozszerzonym pakietem usług w zakresie serwisowania aut.
- Dzięki wysokiej wartości końcowej łączna miesięczna rata będzie niższa niż w standardowym leasingu operacyjnym. Podaj przebieg roczny jaki zamierzasz przejechać w trakcie trwania umowy i sprawdź koniecznie finansowanie Mazda SkyPremium Lease dla swojej nowej Mazdy.
- Na zakończenie umowy leasingu podejmij decyzję o wykupie auta lub zostaw nam swoją Mazdę i wybierz nową dla siebie.
- Okres finansowania 24-48 miesięcy. Wpłata własna od 0 zł.

## KREDYT NA ZAKUP TOWARÓW I USŁUG

- Korzystając z Programu MAZDA FINANCE możesz również sfinansować zakup części i akcesoriów wraz z montażem.
- Prosta forma finansowania usług serwisowych i akcesoriów.
- Wszystkie formalności poprowadzi Doradca w Salonie.
- Okres spłaty aż do 36 miesięcy.
- Wpłata własna już od 0%.

<sup>5</sup> Szczegóły w Ogólnych Warunkach Ubezpieczenia dostępnych u Autoryzowanych Dealerów MAZDY oraz na [www.santanderconsumer.pl/ubezpieczenia](http://www.santanderconsumer.pl/ubezpieczenia). Zawarcie umowy ubezpieczenia jest dobrowolne. Wyłączenia i ograniczenia odpowiedzialności zakładu ubezpieczeń zawarte są w OWU.

Finansowanie w ramach programu Mazda Finance zapewnia Santander Consumer Bank S.A. (dla kredytów) i Santander Consumer Multirent Sp. z o.o. (dla leasingu). Autoryzowani dealerzy Mazda biorący udział w Programie MAZDA FINANCE występujący w roli pośrednika kredytowego sporządzają i zawierają umowy o kredyt na zakup towarów i usług w imieniu i na rzecz Santander Consumer Bank S.A., wydają Formularz Informacyjny, przyjmują oświadczenia o odstąpieniu od umowy kredytu konsumenckiego oraz udzielają wyjaśnień dotyczących treści wymienionych dokumentów. O szczegóły pytaj sprzedawcę lub sprawdź na stronie [www.santanderconsumer.pl](http://www.santanderconsumer.pl).

# KREDYT MAZDA WYGODNA RATA

To propozycja finansowania, którą możesz wykorzystać na kilka sposobów.

## ZOBACZ JAKIE TO PROSTE!

### WYBIERZ SWOJĄ MAZDĘ

- Wybierz model i wersję Mazdę, którą chciałbyś jeździć.
- Pamiętaj o dodatkowym wyposażeniu.
- Wzbogać swój samochód o atrakcyjne akcesoria.

### USTAL NA CZYM CI ZALEŻY

- Niskiej racie miesięcznej?
- Niskiej wpłacie własnej?
- Wymianie auta na nowe po spłacie kredytu?

### DOBIERZ PARAMETRY

- Określi wysokość wpłaty własnej.
- Wybierz dogodny okres finansowania 3 lub 4 lata.
- Ustal wartość ostatniej raty.

### USTAL SPOSÓB SPŁATY OSTATNIEJ RATY

- Ze środków własnych.
- Ze środków pochodzących ze sprzedaży auta.
- Z pomocą kredytu na spłatę raty balonowej.

Ustal wysokość miesięcznej raty. Regulując parametr wpłaty wstępnej i raty balonowej płatnej na koniec okresu kredytu możesz sam zaplanować jakiej wysokości ratę chcesz płacić co miesiąc.

Zminimalizuj swoją ratę. Jeśli masz więcej środków na początku, zrób większą wpłatę własną. Dzięki temu oraz ostatniej racie balonowej Twoje miesięczne zobowiązanie będzie dopasowane do Ciebie.

Bez wpłaty własnej. Jeśli nie masz w tej chwili wolnych środków, wykorzystaj możliwość finansowania bez wkładu własnego (0 zł) i rozłóż płatność za samochód na kilka lat. Dzięki racie balonowej rata miesięczna i tak będzie niska.

Zaplanuj wymianę samochodu na nowy. Ustalając wysokość raty balonowej możesz ją zaplanować tak abyś sprzedając swoją Mazdę mógł spłacić ostatnią ratę tzw. ratę balonową i jednocześnie mieć środki na wpłatę wstępną na kolejny samochód. Dzięki temu co 3 lub 4 lata możesz mieć nową Mazdę.

## ZOSTAJĘ Z MOJĄ MAZDĄ

Jeżeli chcesz nadal jeździć swoją Mazdą po prostu spłacić ostatnią ratę tzw. ratę balonową. Możesz w tym celu wykorzystać środki własne lub skorzystać z finansowania i rozłożenia spłat w dłuższym okresie czasu. Już dziś skorzystaj z Programu Mazda Finance, Kredytu Mazda Wygodna Rata i ciesz się swoją Mazdą!

## WYMIANA SAMOCHODU NA NOWY

Autoryzowany Salon Sprzedaży może odkupić lub pomóc sprzedać Twój samochód, dzięki czemu unikniesz zbędnych formalności. Pomoc Doradcy ułatwi rozliczenie i zamknięcie umowy kredytowej. Jeśli wartość samochodu jest wyższa niż rata balonowa będziesz miał środki na wpłatę własną na nową Mazdę. Wymieniasz swoją Mazdę na nową, a kredyt MAZDA WYGODNA RATA pozwoli Ci na ustalenie najbardziej dogodnego dla Ciebie harmonogramu spłaty kredytu. Decyzja należy do Ciebie!



SEDAN / SPORT KOMBI	SkyMOTION	SkyENERGY	SkyPASSION	SkyDREAM
		Rata kredytu (zł) <sup>7</sup> / cena samochodu brutto (zł) <sup>8</sup>		
2.0 SKYACTIV-G 145 KM 6MT	998 / 98 900	1109 / 109 900	-	-
2.0 SKYACTIV-G 165 KM 6MT	1059 / 104 900	1170 / 115 900	1301 / 128 900	-
2.0 SKYACTIV-G 165 KM 6AT	1139 / 112 900	1250 / 123 900	1381 / 136 900	-
2.5 SKYACTIV-G 194 KM 6AT	-	-	1523 / 150 900	1624 / 160 900
2.2 SKYACTIV-D 150 KM 6MT	-	1422 / 140 900	-	-
2.2 SKYACTIV-D 150 KM 6AT	-	1503 / 148 900	-	-
2.2 SKYACTIV-D 184 KM 6MT	-	-	1674 / 165 900	-
2.2 SKYACTIV-D 184 KM 6AT	-	-	1755 / 173 900	-
<b>SPORT KOMBI 4x4 I-ACTIV AWD</b>				
2.2 SKYACTIV-D 184 KM 6AT 4x4	-	-	1856 / 183 900	1957 / 193 900
<b>OPCJE</b>		Dodatkowo do raty (zł) <sup>9</sup> / cena opcji dodatkowej brutto (zł) <sup>8</sup>		
Pakiet wnętrza Pure White	-	-	20 / 2000	-
Szyberdach	-	-	29 / 2 900	29 / 2 900
Lakier metaliczny	26 / 2 600	26 / 2 600	26 / 2 600	26 / 2 600
Trójwarstwowy lakier premium Machine Gray	32 / 3 200	32 / 3 200	32 / 3 200	29 / 2 900
Trójwarstwowy lakier premium Soul Red Crystal	38 / 3 800	38 / 3 800	38 / 3 800	32 / 3 200
<b>MAZDA na 5! ubezpieczeniowa gwarancja serwisowa<sup>10</sup></b>		Dodatkowo do raty (zł) <sup>9</sup> / cena opcji dodatkowej brutto (zł) <sup>8</sup>		
12 m-cy (lub do 120 tys. km)	11 / 1 121	11 / 1 121	11 / 1 121	11 / 1 121
24 m-ce (lub do 150 tys. km)	17 / 1 721	17 / 1 721	17 / 1 721	17 / 1 721

SKYACTIV-G = silnik benzynowy; 6MT = 6-stopniowa manualna skrzynia biegów SKYACTIV-MT; 6AT = 6-stopniowa automatyczna skrzynia biegów SKYACTIV-Drive.

<sup>6</sup> Dla kredytu samochodowego oferowanego przez Santander Consumer Bank S.A. z siedzibą we Wrocławiu, ul. Strzegomska 42c dla modelu samochodu Mazda 6, wycenienia dla przykładu reprezentatywnego na dzień 17-05-2018 r. ustalonego zgodnie z ustawą z dnia 12-05-2011 r. o kredycie konsumenckim są następujące: cena pojazdu 123 404 zł; wkład własny 9 872,32 zł; zmienna stopa oprocentowania kredytu 3,99%; całkowity koszt kredytu 19 102,49 zł obejmuje: prowizję bankową 5 975,35 zł; odsetki 13 127,14 zł; Rzeczywista roczna stopa oprocentowania (RRSO) 6,17%; całkowita kwota kredytu (bez kredytowanych kosztów) 113 532 zł; czas obowiązywania umowy 48 miesięcy; całkowita kwota do zapłaty przez konsumenta 132 634,17 zł; wysokość 1. raty 1 902,94 zł; wysokość miesięcznych równych rat 2-47 wynosi 1 903,04 zł; wysokość ostatniej raty balonowej 43 191,40 zł. Propozycja obowiązuje od 01-07-2018 r. do 30-09-2018 r. Niniejsza propozycja nie jest ofertą w rozumieniu art. 66 Kodeksu Cywilnego. Decyzją o warunkach i przyznaniu kredytu z uwzględnieniem oceny aktualnej sytuacji Klienta, zostanie podjęta przez Santander Consumer Bank S.A.

<sup>7</sup> Zawarte w tabeli wycenienia rat zostały wykonane w oparciu o parametry Kredytu Mazda Wygodna Rata, przy założeniu, że kredyt zawarty został na okres 48 miesięcy, wpłata własna Klienta wyniosła 30% ceny pojazdu, rata balonowa ustalona została na poziomie 35% ceny auta. Kwoty wykazywane w powyższych kalkulacjach zaokrąglone zostały do pełnych złotych, przy czym końcówki poniżej 0,50 PLN pomija się, a końcówki 0,50 PLN i wyższe zaokrąglane się do pełnego 1,00 PLN.

<sup>8</sup> Cennik obowiązuje od 1 lipca 2018 r. do odwołania. W celu ustalenia dostępności poszczególnych wersji skontaktuj się z Autoryzowanym Salonem Sprzedaży. Ceny zawarte w niniejszym wydawnictwie są cenami sugerowanymi i mają charakter niewiążącej rekomendacji.

<sup>9</sup> Przy wyborze opcji dodatkowych podaną kwotę każdej wybranej opcji dodatkowej należy doliczyć do raty kredytu obliczonej przy założeniu, że umowa kredytowa zostanie zawarta na warunkach podanych w powyższym przykładzie reprezentatywnym. Finansowanie kredytem opcji dodatkowych jest dobrowolne.

<sup>10</sup> Podany cennik ubezpieczenia ma zastosowanie wyłącznie w przypadku zakupu ubezpieczenia w ciągu pierwszych 3 miesięcy od odbioru samochodu lub do osiągnięcia całkowitego przebiegu 5 tys. km (w zależności od tego co nastąpi wcześniej).

# NOWA MAZDA 6

## JINBA ITTAI

Kiedy prowadzisz Mazdę, nigdy nie jesteś sam.  
Samochód i kierowca są w doskonałej harmonii.  
Jak koń i jeździec. Tę filozofię nazywamy „Jinba Ittai”.  
Wierzymy, że gdy samochód i kierowca stanowią jedność,  
prowadzenie staje się czystą przyjemnością.

Podążamy własną drogą,  
ponieważ nasze samochody służą do czegoś więcej,  
niż przemieszczanie się z punktu A do B.

Jinba Ittai.

Czysta, intuicyjna relacja, tworząca więź,  
której nie da się opisać słowami.

Razem jesteśmy silniejsi.

Nigdy nie jedziemy sami.

DRIVE TOGETHER

人馬一体

