

NOWA MAZDA6

DRIVE TOGETHER



NOWA MAZDA6



KODO DUSZA RUCHU

Na drodze ewolucji języka projektowego 'KODO - Dusza ruchu' Nowa Mazda6 wyróżnia się szerszym i schodzącym niżej grillem, który doskonale komponuje się z dynamicznymi liniami przechodzącymi wzdłuż samochodu.

TECHNOLOGIE SKYACTIV

Poszukujemy lepszych osiągnięć i większej wydajności, dlatego zaprojektowaliśmy każdą kluczową część samochodu od podstaw. W ten sposób powstał pakiet technologii SKYACTIV, na który składają się wydajne silniki, precyzyjne skrzynie biegów, lekkie i bezpieczne nadwozie oraz komfortowe zawieszenie. Dzięki temu każdemu przejechanemu kilometrowi towarzyszyć będzie prawdziwa przyjemność z prowadzenia.

i-ACTIVSENSE SYSTEMY BEZPIECZEŃSTWA

Pakiet inteligentnych technologii i-ACTIVSENSE opracowaliśmy z myślą o bezpiecznych podróżach. Systemy bezpieczeństwa aktywnego to dodatkowe zmysły kierowcy, które pomagają mu rozpoznać potencjalne zagrożenia na drodze i uniknąć ewentualnej kolizji.

JĘZYK PROJEKTOWY

Projektując Nową Mazdę 6 skupiliśmy się na prostej i eleganckiej formie, sprowadzonej wyłącznie do tego, co niezbędne, by w czystej postaci wyrażać estetykę „mniej daje więcej”.

JAPŃSKA ESTETYKA

Zjawiskowa sylwetka Nowej Mazdy 6 zaprojektowana została przy współpracy z japońskimi rzemieślnikami Takumi, którzy doskonalą się w sztuce modelowania w glinie.



JEDNOŚĆ

Chcemy dawać kierowcy poczucie jedności z samochodem, dlatego zadaliśmy o to, żeby prowadzenie Nowej Mazdy 6 było intuicyjne, a kierowca mógł operować elementami sterowania tak, jak gdyby były one przedłużeniem jego własnego ciała.

PRZYJEMNOŚĆ Z PROWADZENIA

Przestronne wnętrze, nowy kształt foteli, zmodyfikowane zawieszenie i większy komfort akustyczny sprawią, że każda podróż Nową Mazdą 6 będzie prawdziwą przyjemnością.



OSZCZĘDNOŚĆ

Silniki SKYACTIV Nowej Mazdy 6 zapewniają znakomity kompromis między osiągnięciami a rzeczywistą wydajnością paliwową.

BEZPIECZNE PODRÓŻE

Nowa Mazda6 może być wyposażona w pełny pakiet nowoczesnych systemów wspomagających kierowcę i-ACTIVSENSE, zwiększających bezpieczeństwo każdej podróży.



Witalność, emocje i aktywność KODO odnaleźć można w sposobie, w jaki poruszają się zwierzęta. Projektanci Nowej Mazdy 6 studiowali w tym celu gepardy - najszybszych biegaczy - obserwując, jak używają swego całego ciała jako sprężyny, akumulującej ogromną energię i przekształcającej ją w ruch z niedoścignioną sprawnością i gracją. To niezaprzeczalne piękno spowodowało, że projektanci tchnęli w sylwetkę nowego ducha inspirowanego koncepcją KODO. Dzięki temu Nowa Mazda6 sprawia wrażenie jakby była w ruchu, nawet gdy stoi w miejscu.

魂動

KODO: DUSZA RUCHU



Lakiery typu Solid

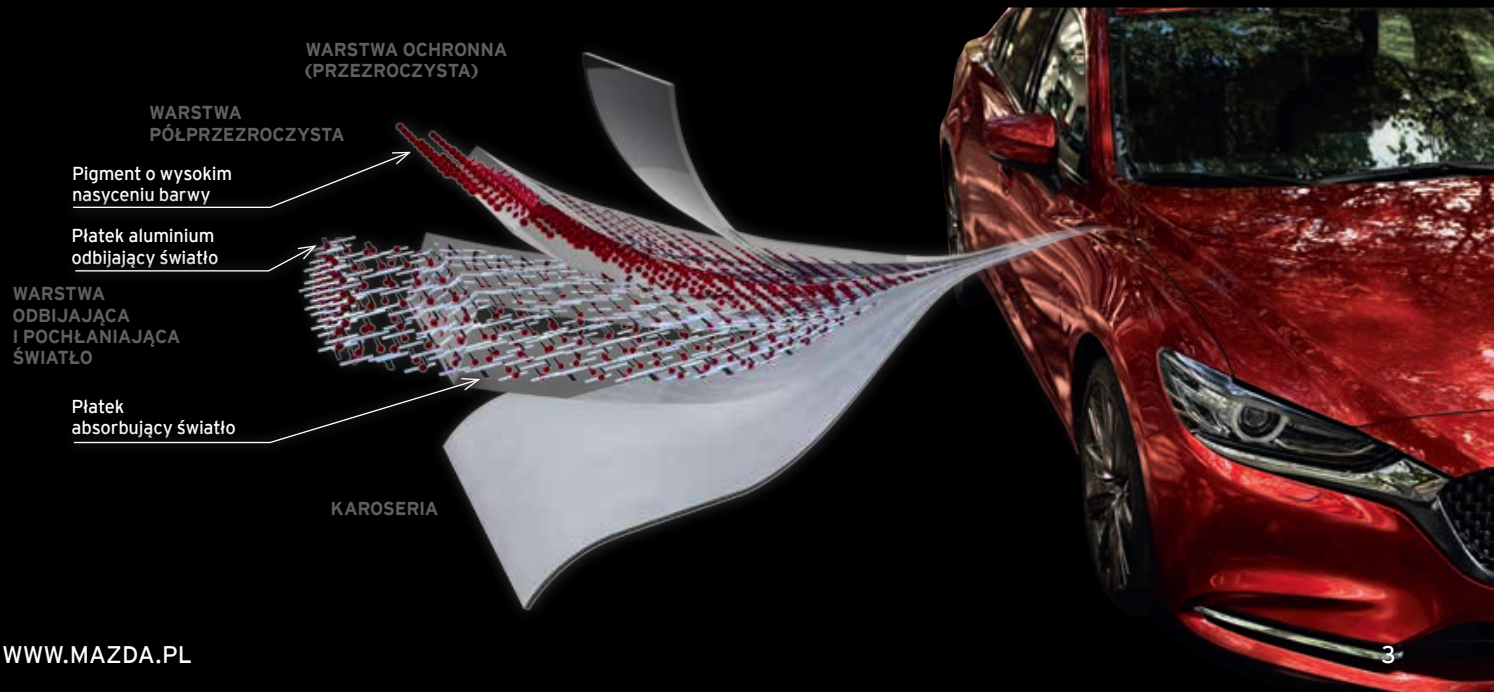
Tradycyjne lakiery nakładane są w technologii dwuwarstwowej, która polega na pokrywaniu nasyczonej pigmentem warstwy bazowej przez bezbarwną powłokę zewnętrzną.

Lakier metaliczny

Ten typ lakieru również składa się z dwóch warstw. Efekt opalizacji koloru uzyskiwany jest poprzez dodanie do warstwy pigmentu drobnych płatków aluminium.

LAKIER METALICZNY TRÓJWARSTWOWY PREMIUM

Trójwarstwowy lakier Soul Red Crystal oraz Machine Gray wyróżniają się zastosowaną w nich dodatkową warstwą, potęgującą wrażenie niezwyklej głębi koloru, prowokując grę światła i cienia na nadwoziu. Te dwa wyjątkowe kolory dodatkowo podkreślą ducha Kodo zamkniętego w nadwoziu oraz sprawiają, że dynamiczna sylwetka Twojej Mazdy nabierze jeszcze więcej charakteru.



SKYACTIV-BODY


DOPRACOWANE NADWOZIE

Nadwozie Nowej Mazdy 6 zostało wzmocnione w miejscach, w których niedostateczna sztywność nadwozia mogłaby obniżać poziom komfortu kierowcy i pasażerów. Wprowadzone ulepszenia zmniejszają ilość niepożądanych drobnych wibracji i poziom hałasu przenikającego do kabiny z zewnątrz, przy jednoczesnym zachowaniu niskiej masy całej konstrukcji.

SKYACTIV-CHASSIS

NOWOCZESNE PODWOZIE

Większa sztywność podwozia Nowej Mazdy 6 zapewnia znakomitą charakterystykę jazdy i poczucie zwinności. W ten sposób kierowca może oddać się pełnej przyjemności z prowadzenia.



SKYACTIV-G

PRZEŁOMOWY SILNIK BENZYNOWY

Konstruktorzy Nowej Mazdy 6 wprowadzili szereg modyfikacji do silników SKYACTIV-G, aby zwiększyć wydajność paliwową i podwyższyć moment obrotowy w niskim zakresie obrotów o ponad 6%. Ten wynik pozwala spełnić nowe normy emisji spalin bez konieczności stosowania filtra cząstek stałych dla silnika benzynowego.



SKYACTIV-D

PRZEŁOMOWY SILNIK DIESLA

Nowe, dwustopniowe turbosprężarki o zmiennej geometrii turbin podnoszą moc maksymalną silnika SKYACTIV-D z 175 do 184 KM, a maksymalny moment obrotowy wzrósł z 420 do 445 Nm. Dodatkowo, regulator ciśnienia doładowania precyzyjnie dobiera poziom momentu obrotowego do zmian położenia pedału gazu, aby zapewnić płynny i komfortowy start przy spokojnym ruszaniu z miejsca oraz szybkie przyspieszenie podczas włączania się do ruchu.



SKYACTIV-MT

MANUALNA SKRZYŃNIA BIEGÓW

Manualna skrzynia biegów SKYACTIV-MT charakteryzuje się zwartą konstrukcją, niską masą i płynną zmianą biegów, dając intuicyjne poczucie optymalnego przyspieszenia w każdych warunkach.



SKYACTIV-DRIVE

AUTOMATYCZNA SKRZYŃNIA BIEGÓW

W Nowej Mazdzie 6 pokonywanie zakrętów będzie pewniejsze i stabilniejsze, a zachowanie samochodu na drodze przewidywalne dzięki intuicyjnej zmianie przełożeń automatycznej skrzyni SKYACTIV-DRIVE.

BEZPIECZEŃSTWO BIERNE I CZYNNE

W Nowej Mazdzie 6 połączono bezpieczne nadwozie SKYACTIV-BODY z zestawem zaawansowanych systemów bezpieczeństwa i-ACTIVSENSE, w celu zwiększenia bezpieczeństwa każdej podróży.

- SKYACTIV-Body to solidne i skrętne nadwozie, które dzięki zastosowaniu stali o różnych stopniach wytrzymałości i rozciągliwości, efektywniej absorbuje i rozprasza siłę uderzeniową.
- Wyposażeniem standardowym każdej wersji Nowej Mazdy 6 jest aktywna maska, która zaprojektowana została w celu zmniejszania siły uderzenia w razie kolizji z pieszym.
- Nowy system kamer 360° pobiera obraz z czterech kamer i łączy go w panoramiczny widok przestrzeni wokół samochodu, wyświetlany na centralnym ekranie.
- Aktywny tempomat MRCC łączy teraz działanie radaru wykorzystującego fale milimetrowe z funkcjami przedniej kamery. Dzięki temu zakres prędkości możliwych do ustawienia na tempomacie został poszerzony dla wersji ze skrzynią automatyczną o przedział 0-30 km/h. Oznacza to, że system może działać w pełnym zakresie prędkości samochodu.
- Nowe światła drogowe oświetlają drogę przed samochodem na odcinku dłuższym o 80 metrów niż dotychczas.
- Hamulec elektromechaniczny z funkcją AutoHold utrzymuje samochód w bezruchu przez chwilę po zdjęciu przez kierowcę nogi z pedału hamulca przy ruszaniu na pochyłości.
- Nowe, przednie matrycowe reflektory diodowe (LED) z systemem oświetlenia adaptacyjnego (ALH) są teraz wyposażone w 20 niezależnie sterowanych stref. To rozwiązanie pozwoliło na zwiększenie oświetlanego obszaru przed pojazdem, przy jednocześnie większej efektywności działania systemu zapobiegającego oślepieniu innych kierowców

PAKIET SYSTEMÓW BEZPIECZEŃSTWA I-ACTIVSENSE



DSC - Układ dynamicznej stabilizacji toru jazdy sprawia, że samochód zachowuje się stabilniej podczas pokonywania zakrętów lub gdy nagle musisz ominąć przeszkodę. Układ automatycznie ogranicza moc silnika i przyhamowuje poszczególne koła. W ten sposób pomaga zachować kontrolę nad pojazdem, kiedy ten wykazuje tendencję do nadsterowności lub podsterowności.



RCTA - System monitorowania ruchu poprzecznego przy cofaniu ułatwi wyjazd tyłem z ciasnego miejsca parkingowego, ostrzegając o pojazdach nadjeżdżających na drodze poprzecznej.



BSM - Wykrywa samochody w tzw. martwym polu lub zbliżające się z tyłu po obu stronach pojazdu i ostrzega kierowcę o zagrożeniu.



A-SCBS - System wspomagający hamowanie, zmniejszający ryzyko kolizji w ruchu miejskim. Samochód sam zahamuje za Ciebie przy prędkości do 80 km/h, zmniejszając skutki zderzenia lub też całkowicie mu zapobiegając przy niższych prędkościach.



LAS - Wspomaga utrzymanie pojazdu na aktualnym pasie ruchu poprzez sugerowanie kierowcy kierunku obrotu koła kierownicy, w celu dokonania niezbędnej korekty toru jazdy.



ALH - Wykrywa pojazd jadący z naprzeciwka lub jadący w tym samym kierunku i automatycznie koryguje obszar oświetlany przez światła drogowe (długie), co pozwala zachować daleki zasięg oświetlenia drogi i pobocza bez oślepienia innych kierowców.

	SkyMOTION	SkyENERGY	SkyPASSION	SkyDREAM
BEZPIECZEŃSTWO I WSPOMAGANIE PROWADZENIA				
Przednie, boczne i kurtynowe poduszki powietrzne	●	●	●	●
Układ zapobiegający blokowaniu kół w trakcie hamowania (ABS) z układem elektronicznego rozdziału siły hamowania (EBD) oraz układem awaryjnego hamowania (EBA)	●	●	●	●
Układ dynamicznej stabilizacji toru jazdy (DSC) z elektronicznym układem kontroli trakcji (TCS)	●	●	●	●
System monitorowania martwego pola z systemem monitorującym ruch poprzeczny przy cofaniu (BSM & RCTA)	●	●	●	●
System wspomagający utrzymanie pojazdu w pasie ruchu (LAS)	●	●	●	●
System rozpoznający znaki ograniczenia prędkości (TSR)	●	●	●	●
Adaptacyjny układ utrzymywania stałej prędkości (aktywny tempomat MRCC)	●	●	●	●
Kolorowy wyświetlacz Head-up z funkcją pamięci ustawienia (na przedniej szybie)	●	●	●	●
System wspomagający hamowanie (zapobiegający kolizjom przy małej prędkości A-SCBS)	●	●	●	●
System wspomagający hamowanie podczas cofania (zapobiegający kolizjom przy małej prędkości SCBS-R)	–	●	●	●
Układ wspomagający ruszanie na wzniesieniu (HLA)	●	●	●	●
System wykrywający znużenie kierowcy (DAA)	–	●	●	●
Czujniki parkowania z przodu i z tyłu	–	●	●	●
Kamera cofania	–	●	●	●
System kamer 360°	–	●	●	●
Czujnik deszczu (automatyczne wycieraczki)	●	●	●	●
Czujnik zmierzchu (automatyczne światła)	●	●	●	●
Światła do jazdy dziennej	●	–	–	–
Diodowe światła do jazdy dziennej (Signature LED)	–	●	●	●
Przednie reflektory i kierunkowskazy diodowe (LED)	●	●	●	●
Spryskiwacze reflektorów	●	●	●	●
Tyłne światła diodowe (LED)	●	●	●	●
Tyłne kierunkowskazy diodowe (LED) (Sedan)	●	●	●	●
Światła przednie z funkcją Leaving/Coming Home (oświetlania drogi do domu)	●	●	●	●
Przednie reflektory diodowe (LED) z systemem adaptacyjnego doświetlania zakrętów (AFLS)	–	●	–	–
System automatycznego przełączania świateł drogowych na mijania (HBC)	●	●	–	–
Przednie matrycowe reflektory diodowe (LED) z systemem oświetlenia adaptacyjnego (ALH)	–	–	●	●
System odzyskiwania energii w trakcie hamowania (i-ELOOP) ¹	–	●	●	●
Immobilizer fabryczny	●	●	●	●
Zaawansowany system immobilizera ²	●	●	●	●
Alarm przeciwwłamaniowy	–	–	●	●
MULTIMEDIA I KOMUNIKACJA				
System nawigacji Mazda	●	●	●	●
MZD Connect - multimedialny system rozrywki i łączności	●	●	●	●
Wyświetlacz centralny 8" ze sterowaniem dotykowym (dostępnym w trakcie postoju)	●	●	●	●
Ergonomiczny system sterowania HMI (pokrętko wielofunkcyjne)	●	●	●	●
System audio z 6 głośnikami	●	●	–	–
Przestrzenny system nagłośnieniowy Bose® z 11 głośnikami	–	–	●	●
Radio cyfrowe DAB	–	●	●	●
Odtwarzacz CD/MP3, złącze AUX i 3 porty USB (2 w konsoli centralnej + 1 w podokietniku tylnej kanapy)	●	●	●	●
Zestaw głośnomówiący Bluetooth	●	●	●	●
Kierownica z przyciskami sterowania	●	●	●	●
Cyfrowy zestaw wskaźników (7" wyświetlacz TFT)	–	–	●	●
KOMFORT PODRÓŻY				
Tapicerka materiałowa Standard	●	●	–	–
Tapicerka skórzana w kolorze czarnym	–	–	–	–
Ekskluzywna tapicerka skórzana Nappa w kolorze brązowym	–	–	–	●
Elementy wnętrza wykończone drewnem sen oraz zamsem	–	–	–	●
Fotel pasażera z manualną regulacją wysokości	●	●	–	–
Fotel pasażera z elektryczną regulacją wysokości	●	●	●	●
Fotel kierowcy z manualną regulacją podparcia lędźwiowego	●	●	–	–
Fotel kierowcy z elektryczną regulacją podparcia lędźwiowego	–	–	●	●
Elektryczna regulacja foteli kierowcy i pasażera z przodu z funkcją pamięci dla fotela kierowcy	–	–	●	●
Fotele przednie wentylowane	–	–	●	●
Podgrzewane fotele przednie (dla kierowcy i pasażera)	–	●	●	●
Podgrzewane siedzisko tylnej kanapy	–	–	●	●
Dwustrefowa klimatyzacja automatyczna	●	●	●	●
Nawiewy na tylną kanapę	●	●	●	●
Skórzana kierownica oraz skórzany drążek zmiany biegów	–	●	●	●
Podgrzewana kierownica	–	●	●	●
Podgrzewanie wycieraczek przedniej szyby	–	●	●	●
Przycisk uruchamiania silnika	●	●	●	●
Zdalnie sterowany centralny zamek (za pomocą przycisków na pilocie)	●	●	–	–
Zaawansowany system dostępu bez kluczyka (otwieranie/zamykanie za pomocą przycisku na klamce)	–	–	●	●
Elektromechaniczny hamulec postojowy z funkcją Autohold	●	●	●	●
Elektrycznie sterowane szyby przednie i tylne	●	●	●	●
Podłokietnik centralny w tylnej kanapie	●	●	●	●
Lusterko wewnętrzne elektrochromatyczne	●	●	●	–
Lusterko wewnętrzne elektrochromatyczne (bezzramkowe)	–	–	–	●
Łopatki do zmiany biegów przy kierownicy ³	–	–	●	●
Ambientowe oświetlenie wnętrza (LED)	–	–	–	●
Gniazdo 12V w bagażniku (Sport Kombi)	●	●	●	●
Siatka zabezpieczająca w bagażniku (Sport Kombi)	●	●	●	●
Roleta bagażnika Karakuri (Sport Kombi)	●	●	●	●
ELEMENTY ZEWNĘTRZNE				
Obrożce aluminiowe 17" Gun Metal	●	●	–	–
Koła 225/55R17 (z zestawem naprawczym do kół)	●	●	–	–
Obrożce aluminiowe 19" w kolorze Bright Silver	–	–	–	–
Koła 225/45R19 (z zestawem naprawczym do kół)	–	–	●	●
Lusterka zewnętrzne w kolorze nadwozia (z wbudowanym kierunkowskazem)	●	●	●	●
Lusterka boczne podgrzewane i regulowane elektrycznie	●	●	●	●
Lusterka boczne składane elektrycznie	●	–	–	–
Lusterka boczne składane elektrycznie z funkcją AUTO	–	●	●	●
Klamki zewnętrzne w kolorze nadwozia	●	●	●	●
Przyciemniane szyby	●	●	●	●
Antena dachowa w kształcie płetwy rekina (Sport Kombi)	●	●	●	●
Relingi dachowe (Sport Kombi)	●	●	●	●
OPCJE				
Pakiet tapicerki Pure White	–	–	○	–
Szyberdach	–	–	○	○

● = wyposażenie standardowe; „–” = niedostępne; „○” = wyposażenie opcjonalne za dopłatą;

¹System i-ELOOP jest niedostępny dla wersji SkyMOTION i SkyENERGY z silnikiem 2.0 SKYACTIV-G

²Akcesoria, oferowane przez Dealera, zamontowane przez Sprzedawcę po rejestracji samochodu przez Kupującego.

³Dotyczy wersji ze skrzynią automatyczną z silnikiem 2.5 SKY-G 194 KM i 2.2 SKY-D 184 KM.

Ostatnia aktualizacja: 1 października 2018 r.

SILNIK	SKYACTIV-G 2.0	SKYACTIV-G 2.0	SKYACTIV-G 2.0	SKYACTIV-G 2.0	SKYACTIV-G 2.0	SKYACTIV-G 2.5	SKYACTIV-D 2.2	SKYACTIV-D 2.2	SKYACTIV-D 2.2	SKYACTIV-D 2.2	SKYACTIV-D 2.2	
Moc silnika	145 KM	165 KM	165 KM	165 KM	165 KM	194 KM	150 KM	150 KM	184 KM	184 KM	184 KM	
Skrzynia biegów	6MT	6MT	6MT	6AT	6AT	6AT	6MT	6AT	6MT	6AT	6AT	
Napęd	2WD	2WD	2WD	2WD	2WD	2WD	2WD	2WD	2WD	2WD	4WD	
i-stop	•	•	•	•	•	•	•	•	•	•	•	
i-ELOOP	-	-	•	-	-	•	•	•	•	•	•	
Typ rozrządu	Łańcuchowy, DOHC, 16-zaworowy											
Rodzaj zasilania	Wtrysk bezpośredni											
Liczba i układ cylindrów	4, rzędowy											
Pojemność (cm ³)	1 998					2 488		2 191				
Średnica × skok (mm)	83,5 × 91,2					89,0 × 100,0		86,0 × 94,3				
Stożek sprzężania	13,0:1					13,0:1		14,4:1				
Zalecane paliwo	Bezolowiowa 95 RON											
Pojemność zbiornika paliwa (l)	62					52						
OSIĄGI												
Maksymalna moc (kW/obr./min)	107/6000	121/6000	121/6000	121/6000	121/6000	143/6000	110/4500	110/4500	135/4000	135/4000	135/4000	
Maksymalny moment obrotowy (Nm/obr./min)	213/4000	213/4000	213/4000	213/4000	213/4000	258/4000	380/1800-2600	380/1800-2600	445/2000	445/2000	445/2000	
Zużycie paliwa (l/100km) - wartości NEDC* (S/K)												
• Cykl mieszany	6,2 / 6,3	6,5 / 6,6	6,4 / 6,5	6,2 / 6,3	6,1 / 6,2	6,7 / 6,8	4,4 / 4,5	5,1 / 5,1	4,7 / 4,8	5,1 / 5,1	- / 5,4	
• Cykl pozamiejski	5,3 / 5,4	5,5 / 5,4	5,4 / 5,6	5,4 / 5,5	5,5 / 5,5	5,4 / 5,6	4,0 / 4,1	4,5 / 4,6	4,1 / 4,3	4,5 / 4,6	- / 4,8	
• Cykl miejski	7,7 / 7,7	8,2 / 8,4	8,1 / 8,1	7,3 / 7,7	7,4 / 7,5	8,8 / 8,9	5,1 / 5,2	5,9 / 5,8	5,5 / 5,5	5,9 / 5,8	- / 6,2	
Emisja CO ₂ (g/km) według NEDC* (S/K)	142 / 144	148 / 150	146 / 148	141 / 144	139 / 142	153 / 156	117 / 119	133 / 134	124 / 126	133 / 134	- / 142	
Zużycie paliwa (l/100km) - wartości WLTP (S/K)												
• Wartość uśredniona	6,7 / 6,8	6,8 / 6,9	6,7 / 6,8	7,0 / 7,2	7,0 / 7,2	7,4 / 7,6	5,1 / 5,3	5,9 / 6,0	5,3 / 5,5	5,9 / 6,0	- / 6,7	
• Prędkość niska	8,7 / 8,8	8,5 / 8,6	8,4 / 8,6	9,2 / 9,2	9,3 / 9,2	10,3 / 10,5	6,1 / 6,1	7,6 / 7,4	6,0 / 6,1	7,6 / 7,4	- / 8,4	
• Prędkość umiarkowana	6,6 / 6,6	6,9 / 6,7	6,8 / 6,7	6,9 / 7	6,9 / 7	7,4 / 7,6	5,1 / 5,3	6,0 / 6,1	5,2 / 5,4	6,0 / 6,1	- / 6,9	
• Prędkość wysoka	5,8 / 5,9	5,9 / 6,1	5,8 / 6,1	6,1 / 6,2	6,1 / 6,2	6,3 / 6,5	4,5 / 4,7	5,0 / 5,1	4,6 / 4,9	5,0 / 5,1	- / 5,8	
• Prędkość bardzo wysoka	6,7 / 6,9	6,9 / 7,1	6,8 / 7,1	7,1 / 7,4	7,0 / 7,3	7,2 / 7,5	5,4 / 5,5	5,8 / 5,9	5,6 / 5,8	5,8 / 5,9	- / 6,8	
Emisja CO (g/km) według WLTP (S/K)	152 / 144	154 / 150	152 / 148	159 / 144	158 / 142	167 / 156	137 / 119	152 / 134	140 / 126	152 / 134	- / 142	
Poziom emisji	Euro 6d-Temp											
Przyspieszenie 0-100 km/h (sek) (S/K)	9,9 / 10,0	9,3 / 9,3	9,4 / 9,4	10,5 / 10,6	10,6 / 10,7	8,1 / 8,1	10,0 / 10,2	10,6 / 10,8	8,5 / 8,6	9,0 / 9,2	- / 9,7	
Prędkość maksymalna (km/h) (S/K)	208 / 206	216 / 214	216 / 214	209 / 205	209 / 205	223 / 223	211 / 210	205 / 202	227 / 225	220 / 219	- / 212	
ZAWIESZENIE												
Przód / Tył	Kolumny MacPhersona / Wielowahaczowe											
WYMIARY ZEWNĘTRZNE												
Długość całkowita (mm) (S/K)	4870 / 4805											
Szerokość całkowita bez lusterek / z lusterkami (mm)	1840/2090											
Wysokość (mm) (S/K)	1450 / 1475											
Zwis przód/tył (mm) (S/K)	955/1085 / 955/1100											
Prześwit (mm)	165											
Rozstaw osi (mm) (S/K)	2830 / 2750											
Średnica zawracania (m) (S/K)	11,2 / 11,8											
WYMIARY WEWNĘTRZNE												
Liczba miejsc	5											
Pojemność bagażnika (l) (S/K)	480 / 522 (max. 1664)											
MASY												
Masa własna min. (kg) (S/K)	1391 / 1399	1391 / 1411	1407 / 1421	1423 / 1435	1439 / 1453	1462 / 1466	1534 / 1550	1550 / 1563	1546 / 1566	1561 / 1573	- / 1635	
Dopuszczalna masa całkowita (kg) (S/K)	2005 / 2042	2005 / 2042	2015 / 2051	2046 / 2071	2055 / 2081	2095 / 2113	2155 / 2189	2172 / 2218	2182 / 2217	2200 / 2237	- / 2260	

SKYACTIV-G = silnik benzynowy; SKYACTIV-D = silnik Diesla; 6MT = 6-stopniowa manualna skrzynia biegów SKYACTIV-MT; 6AT = 6-stopniowa automatyczna skrzynia biegów SKYACTIV-Drive; SD - nadwozie typu Sedan; KB - nadwozie typu Sport Kombi; i-stop - system automatycznie wyłączający silnik na postoju; i-ELOOP - system odzyskiwania energii w trakcie hamowania, magazynujący ją w kondensatorze (nieдоступny dla poziomu SkyMOTION i SkyENERGYz silnikiem 2.0 SKY-G)

* Pojazdy są homologowane zgodnie z nową procedurą homologacji typu WLTP [Światowa Zharmonizowana Procedura Testów Pojazdów Lekkich] Rozp. (UE) 2017/1151; Rozp. (WE) 715/2007. Dla zapewnienia porównywalności wskazane wartości są wartościami NEDC - wartościami określonymi zgodnie z Rozp. Wykonawczym (UE) 2017/1153.

DOBĘPNE KOLORY NADWOZIA



Trójwarstwowy Soul Red Crystal* (46V)



Titanium Flash* (42S)



Snowflake White* (25D)



Arctic White (A4D)



Blue Reflex* (42B)



Jet Black* (41W)



Sonic Silver* (45P)



Deep Crystal Blue* (42M)

* Kolory dostępne za dodatkową opłatą.

NOWA MAZDA6 SKYDREAM

Ukoronowaniem wyrafinowanego stylu Nowej Mazdy 6 jest specjalna wersja SkyDREAM. Subtelna forma wnętrza została połączona z dbałością o najdrobniejsze detale. Ekskluzywna tapicerka ze skóry Nappa doskonale współgra z elementami wystroju wykonanymi z drewna sen, które w japońskiej tradycji wykorzystywane jest do budowy instrumentów muzycznych i produkcji mebli. Te elementy wnętrza dopełniają bogate wyposażenie wersji SkyDREAM, by każda podróż była niezapomnianym doznaniem.





PRZEŁAMUJEMY KONWENCJE SPORT KOMBI W CENIE SEDANA



CENY BRUTTO (PLN)²

SEDAN / SPORT KOMBI	SkyMOTION	SkyENERGY	SkyPASSION	SkyDREAM
2.0 SKYACTIV-G 145 KM 6MT	98 900	109 900	-	-
2.0 SKYACTIV-G 165 KM 6MT	104 900	115 900	128 900	-
2.0 SKYACTIV-G 165 KM 6AT	112 900	123 900	136 900	-
2.5 SKYACTIV-G 194 KM 6AT	-	-	150 900	160 900
2.2 SKYACTIV-D 150 KM 6MT	-	140 900	-	-
2.2 SKYACTIV-D 150 KM 6AT	-	148 900	-	-
2.2 SKYACTIV-D 184 KM 6MT	-	-	165 900	-
2.2 SKYACTIV-D 184 KM 6AT	-	-	173 900	183 900
SPORT KOMBI i-ACTIV AWD				
2.2 SKYACTIV-D 184 KM 6AT 4x4	-	-	183 900	193 900
OPCJE				
Pakiet wnętrza Pure White	-	-	2 000	-
Szyberdach	-	-	2 900	2 900
Lakier metaliczny	2 600	2 600	2 600	2 600
Trójwarstwowy lakier premium Machine Gray	3 200	3 200	3 200	3 200
Trójwarstwowy lakier premium Soul Red Crystal	3 800	3 800	3 800	3 800
MAZDA NA 5! ubezpieczeniowa gwarancja serwisowa ³				
12 m-cy (lub do 120 tys. km)	1 121	1 121	1 121	1 121
24 m-ce (lub do 150 tys. km)	1 721	1 721	1 721	1 721

„●” = wyposażenie standardowe „-” = niedostępne

SKYACTIV-G = silnik benzynowy; SKYACTIV-D = silnik Diesla; 6MT = 6-stopniowa manualna skrzynia biegów SKYACTIV-MT; 6AT = 6-stopniowa automatyczna skrzynia biegów SKYACTIV-Drive.

² Ceny zawarte w niniejszej publikacji są cenami sugerowanymi i mają charakter niewiążącej rekomendacji.

³ Podany cennik ubezpieczenia ma zastosowanie wyłącznie w przypadku zakupu ubezpieczenia w ciągu pierwszych 3 miesięcy od odbioru samochodu lub do osiągnięcia całkowitego przebiegu 5 tys. km (w zależności od tego co nastąpi wcześniej).

Cennik obowiązuje od 1 października 2018 r. do odwołania. W celu ustalenia dostępności poszczególnych wersji skontaktuj się z autoryzowanym salonem sprzedaży.

ubezpieczeniowa gwarancja serwisowa
MAZDA NA 5!

MAZDA
MORE & MORE

MAZDA
FINANCE

MAZDA
INSURANCE

„Mazda na 5!” Ubezpieczeniowa Gwarancja Serwisowa to ubezpieczenie kosztów napraw samochodów Mazda, które można nabyć w Autoryzowanej Stacji Obsługi (ASO) Mazda w czasie trwania 3-letniej gwarancji producenta do przebiegu 100 000 km. Obowiązuje ono po upływie 3-letniej gwarancji producenta lub przebiegu 100 000 km (w zależności od tego co nastąpi wcześniej) przez okres 12 miesięcy (ale do całkowitego przebiegu 120 000 km) lub 24 miesięcy (ale do całkowitego przebiegu 150 000 km) na zasadach i z zastrzeżeniem ograniczeń zawartych w ogólnych warunkach ubezpieczenia. Nasz partner, firma CG Car-Garantie Versicherungs-AG, pokrywa koszty napraw objęte ubezpieczeniem oraz zapewnia zwiększone bezpieczeństwo poprzez użycie oryginalnych części zamiennych Mazda.

Mazda Motor Logistics Europe Sp. z o.o. oddział w Polsce zastrzega sobie prawo wprowadzenia zmian parametrów technicznych, wyposażenia, sugerowanych cen i specyfikacji oferowanych pojazdów. Niniejsze wydawnictwo nie stanowi oferty w rozumieniu art. 66 Kodeksu Cywilnego. Wszelkie informacje zawarte w tej publikacji nie stanowią zapewnienia, o którym mowa w art. 5561 § 1 punkt 2 oraz art. 5561 § 2 Kodeksu Cywilnego, a ponadto nie stanowią oświadczenia gwarancyjnego, o którym mowa w art. 577 § 1 Kodeksu Cywilnego. Indywidualne uzgodnienie właściwości i specyfikacji pojazdu następuje w umowie jego sprzedaży. Poszczególne elementy

wyposażenia oraz parametry techniczne danych modeli mogą ulec zmianie i zostaną potwierdzone w chwili zawierania umowy sprzedaży. Dodatkowo, zdjęcia i rysunki poszczególnych modeli aut mogą przedstawiać elementy wyposażenia niedostępne w standardowej wersji danego modelu lub niedostępne w dystrybucji w niektórych krajach.

Zestawienie zużycia paliwa i emisji CO₂ zawierające dane wszystkich nowych samochodów osobowych jest dostępne nieodpłatnie w każdym punkcie sprzedaży pojazdów. Poza wielkością zużycia paliwa i emisji CO₂ przez samochód, CO₂ jest głównym gazem cieplarnianym odpowiedzialnym za globalne ocieplenie. Poza wielkością zużycia paliwa i emisji CO₂, również zachowanie kierowcy, jak i inne czynniki natury nietechnicznej mają wpływ na poziomy zużycia paliwa i emisji CO₂ przez samochód.

Informacje o działaniach dotyczących odzysku i recyklingu samochodów wycofanych z eksploatacji: <http://www.mazda.pl/serwis-i-akcesoria/serwis/stacje-demontazu/>

Ostatnia aktualizacja niniejszego wydawnictwa: 1 października 2018 r.


ORYGINALNE AKCESORIA MAZDA

Chcemy, abyś w pełni cieszył się swoją nową Mazdą. Dlatego stworzyliśmy całą gamę użytecznych akcesoriów, które pozwolą Ci dostosować Mazdę do Twoich osobistych wymagań. Originalne akcesoria Mazdy tworzone są z taką samą dbałością o szczegóły i pasją, jak cała Twoja Mazda. Produkowane z najwyższej jakości materiałów są doskonale dopasowane do Twojego samochodu.

FELGI I ZAWIESZENIE⁸



1. Felgi aluminiowe 17" - wzór 60 (Silver) (4 szt.) 3 175 zł
2. Felgi aluminiowe 17" - wzór 60a (Titanium Grey) (4 szt.) 3 175 zł
3. Felgi aluminiowe 17" - wzór 164 (Gunmetal) (4 szt.) 3 350 zł
4. Felgi aluminiowe 19" - wzór 165 (Bright Silver) (4 szt.) 5 225 zł
5. Koło zapasowe pod podłogę bagażnika⁹ - Sedan/Sport Kombi . . . 2 415 zł / 1 985 zł
6. Nakrętki zaworów kół 70 zł
7. Nakrętki zabezpieczające do do kół 17 mm / 21 mm 220 zł / 280 zł
8. Zestaw czujników systemu TPMS (wymagany do montażu felg aluminiowych) 635 zł



WYGLĄD ZEWNĘTRZNY I WEWNĘTRZNY⁸



9. Spoiler tylny dachowy (do lakierowania w kolorze nadwozia) - Sport Kombi 2 180 zł
10. Spoiler tylny listwa (do lakierowania w kolorze nadwozia) - Sedan 2 430 zł
11. Listwa ochronna tylnego zderzaka - Sedan / Sport Kombi 705 zł

WYGLĄD WEWNĘTRZNY⁸



12. Listwy ozdobne progów z podświetleniem (biała barwa światła) 1 300 zł
13. Podświetlenie powitalne (biała barwa światła) 660 zł
14. Aluminiowe nakładki na pedały i podpórka stopy (manualna lub automatyczna skrzynia biegów) 1 020 zł

⁸ Ceny zawarte w niniejszej publikacji są sugerowanymi cenami brutto, uwzględniają koszty montażu, i mają charakter niewiążącej rekomendacji.
⁹ Nie stosować do pojazdów z silnikiem Diesla wyposażonych w systeme SCR (AdBlue).

MULTIMEDIA⁸



15. System Apple CarPlay / Android Auto™ 1 115 zł
 16. Przewód audio AUX / Lightning® 160 zł
 17. Przewód audio USB / Lightning® 85 zł
 18. Przewód audio USB / Micro-USB 65 zł

KOSMETYKI SAMOCHODOWE⁸



19. Odmrażacz do szyb - 500 ml 30 zł
 Płyn do spryskiwaczy zimowy - 1000 ml (koncentrat) 17 zł
 Płyn do spryskiwaczy letni - 50 ml (koncentrat) 12 zł
 Środek do czyszczenia felg - 500 ml 64 zł
 Środek do czyszczenia skóry - 250 ml 48 zł
 Środek do czyszczenia tapicerki - 400 ml 40 zł
 Środek do usuwania zabrudzeń po owadach - 500 ml 48 zł

TRANSPORT⁸



20. Bagażnik dachowy - Sport Kombi 765 zł
 21. Bagażnik dachowy - Sedan 970 zł
 22. Uchwyt na rower (1 szt.) 390 zł
 23. Uchwyt na narty lub snowboard - model krótki ... 635 zł
 Uchwyt na narty lub snowboard - model długi ... 685 zł
 24. Box dachowy - model krótki 1 600 zł
 Box dachowy - model długi 1 720 zł
 25. Box dachowy - model długi (czarny) 2 960 zł
 26. Składany pojemnik (organizer bagażnika) 500 zł
 27. Walizka (Moncabas) 800 zł
 28. Pojemnik bagażowy składany 295 zł
 29. Hak holowniczy odczepiany, z wiązką elektryczną, 13-pin (umożliwia transport max. 2 rowerów)¹¹ Sedan / Sport Kombi 3 070 / 3 065 zł
 30. Bagażnik na rower - mocowany na hak 2 285 zł
 Bagażnik na rower elektryczny (eBike) - mocowany na hak 2 560 zł

ZABEZPIECZENIA⁸

31. Zamiana systemu zaawansowanego immobilizera na system alarmowy z funkcją zaawansowanego immobilizera:
 • OMEGA CAN ULTRA (radiowa karta identyfikacyjna kierowcy × 2 szt.) (SkyMOTION, SkyENERGY)¹² 400 zł
 • DOG (radiowa karta identyfikacyjna kierowcy × 2 szt.) (SkyGO, SkyMOTION, SkyENERGY)¹² 420 zł
 • META (klucz elektroniczny wkładany do gniazda w desce rozdzielczej × 1 szt.) (SkyMOTION, SkyENERGY)¹² 530 zł
 Zamiana systemu zaawansowanego immobilizera na system alarmowy wraz z niezależnym zaawansowanym systemem immobilizera META (radiowa karta identyfikacyjna kierowcy × 2 szt.) (SkyMOTION, SkyENERGY)¹² 815 zł
 Zamiana systemu zaawansowanego immobilizera na system alarmowy z funkcją zaawansowanego immobilizera oraz możliwością lokalizacji pojazdu OMEGA SAT (radiowa karta identyfikacyjna kierowcy × 2 szt., wymagana karta SIM) (SkyMOTION, SkyENERGY)¹² 1 290 zł
 Zamiana systemu zaawansowanego immobilizera na system alarmowy z funkcją zaawansowanego immobilizera DOG oraz system lokalizacji pojazdu SAT DOG (radiowa karta identyfikacyjna kierowcy × 2 szt., wymagana karta SIM) (SkyMOTION, SkyENERGY)¹² 1 630 zł
 Zamiana systemu zaawansowanego immobilizera na sterowaną elektrycznie, mechaniczną blokadę skrzyni biegów NIEDŹWIEDŹ LOCK (radiowa karta identyfikacyjna kierowcy × 2 szt.) 1 125 zł
 System radiowej lokalizacji i odzyskiwania pojazdów po kradzieżach:
 • GanTrack (abonament na okres 12 miesięcy w cenie) 2 775 zł
 System lokalizacji i odzyskiwania pojazdów po kradzieżach:
 • Vodafone SPD10 (abonament na okres 12 miesięcy w cenie) 1 650 zł
 • Vodafone 2231 FULL (abonament na okres 12 miesięcy w cenie, aplikacja pokazująca lokalizację i trasę pojazdu) 3 395 zł
 Mechaniczna blokada manualnej skrzyni biegów NIEDŹWIEDŹ LOCK 940 zł
 Mechaniczna blokada automatycznej skrzyni biegów NIEDŹWIEDŹ LOCK 940 zł
 Mechaniczna blokada automatycznej skrzyni biegów sterowana elektrycznie NIEDŹWIEDŹ LOCK (radiowa karta identyfikacyjna kierowcy × 2 szt.) 2 440 zł
 Mechaniczna blokada manualnej skrzyni biegów sterowana elektrycznie NIEDŹWIEDŹ LOCK (radiowa karta identyfikacyjna kierowcy × 2 szt.) 2 440 zł
 32. Chłapacze tylne 430 zł
 33. Folia ochronna tylnego zderzaka 275 zł
 34. Chłapacze przednie 295 zł
 35. Dywaniki welurowe - Standard 295 zł
 36. Dywaniki welurowe - Luxury 390 zł




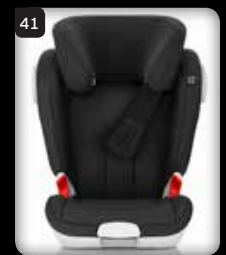
⁸ Ceny zawarte w niniejszej publikacji są sugerowanymi cenami brutto, uwzględniają koszty montażu, i mają charakter niewiążącej rekomendacji.

¹¹ W przypadku montażu bagażnika rowerowego możliwy jest transport maksymalnie 2 rowerów.

¹² Możliwość zamówienia produktu przed odebraniem nowego pojazdu z salonu dealerskiego.

¹³ Aplikacja Android Auto na moment publikacji niniejszego wydawnictwa nie jest dostępna w Sklepie Google Play na terenie Polski.

BEZPIECZEŃSTWO / KOMFORT I UŻYTECZNOŚĆ ⁸



37. Lusterko do obserwacji dziecka 50 zł
 38. Fotelik dla dziecka Roemer Baby Safe Plus 825 zł
 39. Fotelik dla dziecka Roemer Duo Plus (Isofix) 1 735 zł
 40. Fotelik dla dziecka Roemer Kid Plus 880 zł
 41. Fotelik dla dziecka Roemer Kidfix II XP 1 650 zł
 42. Czujniki parkowania - zestaw na tył (sygnał akustyczny oraz wizualizacja na wyświetlaczu centralnym) (SkyMOTION) ... 1 155 zł
 Czujniki parkowania - zestaw na przód i tył (sygnał akustyczny oraz wizualizacja na wyświetlaczu centralnym) (SkyMOTION) .. 2 510 zł

43. Mocowanie Isofix do fotelika Roemer Baby Safe Plus 775 zł
 44. Oświetlenie wewnętrzne (diodowe) 525 zł
 45. Wieszak na ubrania 185 zł
 46. Kamizelka odblaskowa dla dzieci 18 zł
 47. Kamizelka odblaskowa dla dorosłych 21 zł
 48. Apteczka samochodowa 40 zł
 49. Lodówka samochodowa 570 zł
 50. Uchwyt magnetyczny na telefon 55 zł



MAZDA FINANCE

Wybierz Program MAZDA FINANCE - bezpieczne i komfortowe rozwiązania finansowe przygotowane specjalnie dla Klientów Mazdy. Rozwiązania, które pomogą sfinansować zakup wymarzonego samochodu.

PROGRAM MAZDA FINANCE W 5-CIU KROKACH

WYBÓR AUTA

WYBÓR
FINANSOWANIA

WNIOSEK KLIENTA
I DECYZJA BANKU

PODPISANIE UMOWY
W PRZYPADKU POZYTYWNEJ
DECYZJI KREDYTOWEJ,
REJESTRACJA AUTA,
UBEZPIECZENIE

ODBIÓR
TWOJEJ MAZDY



BEZPIECZEŃSTWO

Pakiet opcjonalnych ubezpieczeń zapewni bezpieczeństwo spłaty nawet w trudnych sytuacjach życiowych⁵.



KOMFORT

Przeszkolony personel Autoryzowanych Salonów Mazdy pomoże wybrać optymalną formę finansowania oraz sprawnie i szybko dopełnić niezbędnych formalności.



CZAS

Formalności kredytowe zrealizujesz bezpośrednio w Salonie Sprzedaży Mazdy.

KREDYT

KREDYT MAZDA WYGODNA RATA

- Propozycja dla wymagających Klientów, umożliwiająca sprzedaż samochodu po zakończeniu kredytu i zakup nowego w Kredycie Wygodna Rata.
- Dwa okresy kredytowania do wyboru.
- Rata balonowa na koniec spłaty kredytu pozwalająca dopasować miesięczne zobowiązanie do Twoich potrzeb.
- Propozycja obejmuje pełną gamę modeli.

KREDYT Z RÓWNYMI RATAMI MIESIĘCZNYMI

- Popularna forma finansowania.
- Rata dopasowana do Twoich możliwości.
- Wpłata własna już od 0%.
- Okres finansowania do 96 miesięcy.

LEASING

LEASING MAZDA WYGODNA RATA

- Oferta jest propozycją leasingu operacyjnego dla Klientów, którzy chcą elastycznie dopasować swoją ratę leasingową do miesięcznych potrzeb.
- Dzięki wyższym wartościom końcowym możesz nie tylko obniżyć ratę leasingową, którą płacisz miesięcznie, ale również skorzystać z różnych form zakończenia leasingu. Możesz dokonać spłaty zobowiązania, wykupić auto i cieszyć się dalej swoją Mazdą lub skorzystać z oferty Autoryzowanego Dealera Mazdy i wymienić auto na Twoją nową Mazdę.
- Okres finansowania 24-48 miesięcy.
- Wpłata własna od 0 zł.

STANDARDOWY LEASING OPERACYJNY

- Jeżeli preferujesz standardowe formy finansowania leasingiem mamy dla Ciebie atrakcyjną propozycję.
- Proste procedury, szybka decyzja leasingowa.
- Niska suma opłat.
- Okres finansowania 24-60 miesięcy. Wpłata własna od 0 zł.
- Szeroka gama produktów ubezpieczeniowych oraz dodatkowych dostępna jest we wszystkich formach leasingu operacyjnego dedykowanych dla samochodów marki Mazda.

MAZDA SKYPREMIUM LEASE

- To kompleksowa oferta leasingowa, w której koszty użytkowania Twojej Mazdy tj. rata finansowa, koszty serwisowania Twojej Mazdy, koszty wymiany i przechowania opon, ubezpieczenia komunikacyjnego, pakietu assistance płatne są w miesięcznej racie.
- Korzyścią dla Ciebie jest przewidywalność wszystkich wydatków związanych z Twoją Mazdą oraz wysokiej jakości usługi serwisowe świadczone przez Autoryzowanych Dealerów Mazdy.
- Finansowanie dostępne jest w opcji Mazda SkyPremium Lease - z podstawową obsługą serwisową oraz w opcji Mazda SkyPremium Lease & More - z rozszerzonym pakietem usług w zakresie serwisowania aut.
- Dzięki wysokiej wartości końcowej łączna miesięczna rata będzie niższa niż w standardowym leasingu operacyjnym. Podaj przebieg roczny jaki zamierzasz przejechać w trakcie trwania umowy i sprawdź koniecznie finansowanie Mazda SkyPremium Lease dla swojej nowej Mazdy.
- Na zakończenie umowy leasingu podejmij decyzję o wykupie auta lub zostaw nam swoją Mazdę i wybierz nową dla siebie.
- Okres finansowania 24-48 miesięcy. Wpłata własna od 0 zł.

⁵ Szczegóły w Ogólnych Warunkach Ubezpieczenia (OWU) dostępnych u Autoryzowanych Dealerów MAZDY oraz na www.santanderconsumer.pl/ubezpieczenia. Zawarcie umowy ubezpieczenia jest dobrowolne. Przed zawarciem umowy ubezpieczenia Klient powinien zapoznać się z Ogólnymi Warunkami Ubezpieczenia, a szczególnie z zakresem ochrony oraz wyłączeniami i ograniczeniami odpowiedzialności zakładu ubezpieczeń.

Finansowanie w ramach programu Mazda Finance zapewnia Santander Consumer Bank S.A. (dla kredytów) i Santander Consumer Multirent Sp. z o.o. (dla leasingu). Autoryzowani dealerzy Mazda biorący udział w Programie MAZDA FINANCE występujący w roli pośrednika kredytowego sporządzają i zawierają umowy o kredyt na zakup towarów i usług w imieniu i na rzecz Santander Consumer Bank S.A., wydają Formularz Informacyjny, przyjmują oświadczenia o odstąpieniu od umowy kredytu konsumenckiego oraz udzielają wyjaśnień dotyczących treści wymienionych dokumentów. O szczegóły pytaj sprzedawcę lub sprawdź na stronie www.santanderconsumer.pl.

KREDYT MAZDA WYGODNA RATA

To propozycja finansowania, którą możesz wykorzystać na kilka sposobów.

ZOBACZ JAKIE TO PROSTE!

WYBIERZ SWOJĄ MAZDĘ

- Wybierz model i wersję Mazdy, którą chciałbyś jeździć.
- Pamiętaj o dodatkowym wyposażeniu.
- Wzbogać swój samochód o atrakcyjne akcesoria.

USTAL NA CZYM CI ZALEŻY

- Niskiej racie miesięcznej?
- Niskiej wpłacie własnej?
- Wymianie auta na nowe po spłacie kredytu?

DOBIERZ PARAMETRY

- Określi wysokość wpłaty własnej.
- Wybierz dogodny okres finansowania 3 lub 4 lata.
- Ustal wartość ostatniej raty.

USTAL SPOSÓB SPŁATY OSTATNIEJ RATY

- Ze środków własnych.
- Ze środków pochodzących ze sprzedaży auta.
- Z pomocą kredytu na spłatę raty balonowej.

Ustal wysokość miesięcznej raty. Regulując parametr wpłaty wstępnej i raty balonowej płatnej na koniec okresu kredytu możesz sam zaplanować jakiej wysokości ratę chcesz płacić co miesiąc.

Zminimalizuj swoją ratę. Jeśli masz więcej środków na początku, zrób większą wpłatę własną. Dzięki temu oraz ostatniej racie balonowej Twoje miesięczne zobowiązanie będzie dopasowane do Ciebie.

Bez wpłaty własnej. Jeśli nie masz w tej chwili wolnych środków, wykorzystaj możliwość finansowania bez wkładu własnego (0 zł) i rozłóż płatność za samochód na kilka lat. Dzięki racie balonowej rata miesięczna i tak będzie niska.

Zaplanuj wymianę samochodu na nowy. Ustalając wysokość raty balonowej możesz ją zaplanować tak abyś sprzedając swoją Mazdę mógł spłacić ostatnią ratę tzw. ratę balonową i jednocześnie mieć środki na wpłatę wstępną na kolejny samochód. Dzięki temu co 3 lub 4 lata możesz mieć nową Mazdę.

ZOSTAJĘ Z MOJĄ MAZDĄ

Jeżeli chcesz nadal jeździć swoją Mazdą po prostu spłać ostatnią ratę tzw. ratę balonową. Możesz w tym celu wykorzystać środki własne lub skorzystać z finansowania i rozłożenia spłat w dłuższym okresie czasu. Już dziś skorzystaj z Programu Mazda Finance, Kredytu Mazda Wygodna Rata i ciesz się swoją Mazdą!

WYMIANA SAMOCHODU NA NOWY

Autoryzowany Salon Sprzedaży może odkupić lub pomóc sprzedać Twój samochód, dzięki czemu unikniesz zbędnych formalności. Pomoc Doradcy ułatwi rozliczenie i zamknięcie umowy kredytowej. Jeśli wartość samochodu jest wyższa niż rata balonowa będziesz miał środki na wpłatę własną na nową Mazdę. Wymieniasz swoją Mazdę na nową, a kredyt MAZDA WYGODNA RATA pozwoli Ci na ustalenie najbardziej dogodnego dla Ciebie harmonogramu spłaty kredytu. Decyzja należy do Ciebie!



SEDAN / SPORT KOMBI	SkyMOTION	SkyENERGY	SkyPASSION	SkyDREAM
		Rata kredytu (zł) ⁷ / cena samochodu brutto (zł) ⁸		
2.0 SKYACTIV-G 145 KM 6MT	998 / 98 900	1109 / 109 900	-	-
2.0 SKYACTIV-G 165 KM 6MT	1059 / 104 900	1170 / 115 900	1301 / 128 900	-
2.0 SKYACTIV-G 165 KM 6AT	1139 / 112 900	1250 / 123 900	1381 / 136 900	-
2.5 SKYACTIV-G 194 KM 6AT	-	-	1523 / 150 900	1624 / 160 900
2.2 SKYACTIV-D 150 KM 6MT	-	1422 / 140 900	-	-
2.2 SKYACTIV-D 150 KM 6AT	-	1503 / 148 900	-	-
2.2 SKYACTIV-D 184 KM 6MT	-	-	1674 / 165 900	-
2.2 SKYACTIV-D 184 KM 6AT	-	-	1755 / 173 900	1856 / 183 900
SPORT KOMBI 4x4 I-ACTIV AWD				
2.2 SKYACTIV-D 184 KM 6AT 4x4	-	-	1856 / 183 900	1957 / 193 900
OPCJE		Dodatkowo do raty (zł) ⁹ / cena opcji dodatkowej brutto (zł) ⁸		
Pakiet wnętrza Pure White	-	-	20 / 2000	-
Szyberdach	-	-	29 / 2 900	29 / 2 900
Lakier metaliczny	26 / 2 600	26 / 2 600	26 / 2 600	26 / 2 600
Trójwarstwowy lakier premium Machine Gray	32 / 3 200	32 / 3 200	32 / 3 200	32 / 3 200
Trójwarstwowy lakier premium Soul Red Crystal	38 / 3 800	38 / 3 800	38 / 3 800	38 / 3 800
MAZDA na 5! ubezpieczeniowa gwarancja serwisowa¹⁰		Dodatkowo do raty (zł) ⁹ / cena opcji dodatkowej brutto (zł) ⁸		
12 m-cy (lub do 120 tys. km)	11 / 1 121	11 / 1 121	11 / 1 121	11 / 1 121
24 m-ce (lub do 150 tys. km)	17 / 1 721	17 / 1 721	17 / 1 721	17 / 1 721

SKYACTIV-G = silnik benzynowy; 6MT = 6-stopniowa manualna skrzynia biegów SKYACTIV-MT; 6AT = 6-stopniowa automatyczna skrzynia biegów SKYACTIV-Drive.

⁶ Dla kredytu samochodowego oferowanego przez Santander Consumer Bank S.A. z siedzibą we Wrocławiu, ul. Strzegomska 42c dla modelu samochodu Mazda 6, wycenienia dla przykładu reprezentatywnego na dzień 04-09-2018 r. ustalonego zgodnie z ustawą z dnia 12-05-2011 r. o kredycie konsumenckim są następujące: cena pojazdu 124 603 zł; wkład własny 29 643,05 zł; zmienna stopa oprocentowania kredytu 3,99%; całkowity koszt kredytu 16 074,95 zł obejmuje: prowizję bankową 4997,89 zł, odsetki 11 077,06 zł; Rzeczywista roczna stopa oprocentowania (RRSO) 6,15%; całkowita kwota kredytu (bez kredytowanych kosztów) 94 959,95 zł; czas obowiązywania umowy 48 miesięcy; całkowita kwota do zapłaty przez konsumenta 111 034,90 zł; wysokość 1. raty 1566,94 zł, wysokość miesięcznych równych rat 2-47 wynosi 1567,11 zł, wysokość ostatniej raty balonowej 37 380,90 zł. Propozycja obowiązuje od 01-10-2018 r. do 31-12-2018 r. Niniejsza propozycja nie jest ofertą w rozumieniu art. 66 Kodeksu Cywilnego. Decyzja o warunkach i przyznaniu kredytu z uwzględnieniem oceny aktualnej sytuacji Klienta, zostanie podjęta przez Santander Consumer Bank S.A.

⁷ Zawarte w tabeli wycenienia rat zostały wykonane w oparciu o parametry Kredytu Mazda Wygodna Rata, przy założeniu, że kredyt zawarty został na okres 48 miesięcy, wpłata własna Klienta wyniosła 30% ceny pojazdu, rata balonowa ustalona została na poziomie 35% ceny auta. Kwoty wykazywane w powyższych kalkuacjach zaokrąglone zostały do pełnych złotych, przy czym końcówki poniżej 0,50 PLN pomija się, a końcówki 0,50 PLN i wyższe zaokrąglą się do pełnego 1,00 PLN.

⁸ Cennik obowiązuje od 1 października 2018 r. do odwołania. W celu ustalenia dostępności poszczególnych wersji skontaktuj się z Autoryzowanym Salonem Sprzedaży. Ceny zawarte w niniejszym wydawnictwie są cenami sugerowanymi i mają charakter niewiążącej rekomendacji.

⁹ Przy wyborze opcji dodatkowych podaną kwotę każdej wybranej opcji dodatkowej należy doliczyć do raty kredytu obliczonej przy założeniu, że umowa kredytowa zostanie zawarta na warunkach podanych w powyższym przykładzie reprezentatywnym. Finansowanie kredytuem opcji dodatkowych jest dobrowolne.

¹⁰ Podany cennik ubezpieczenia ma zastosowanie wyłącznie w przypadku zakupu ubezpieczenia w ciągu pierwszych 3 miesięcy od odbioru samochodu lub do osiągnięcia całkowitego przebiegu 5 tys. km (w zależności od tego co nastąpi wcześniej).

NOWA MAZDA 6

JINBA ITTAI

Kiedy prowadzisz Mazdę, nigdy nie jesteś sam.
Samochód i kierowca są w doskonałej harmonii.
Jak koń i jeździec. Tę filozofię nazywamy „Jinba Ittai”.
Wierzymy, że gdy samochód i kierowca stanowią jedność,
prowadzenie staje się czystą przyjemnością.

Podążamy własną drogą,
ponieważ nasze samochody służą do czegoś więcej,
niż przemieszczanie się z punktu A do B.

Jinba Ittai.

Czysta, intuicyjna relacja, tworząca więź,
której nie da się opisać słowami.

Razem jesteśmy silniejsi.

Nigdy nie jedziemy sami.

DRIVE TOGETHER

人馬一体

