



# SUPER EXPRESS TV – wymiary i formaty reklam


## STRONY REDAKCYJNE




strona pierwsza  
kółko 38 mm śr.



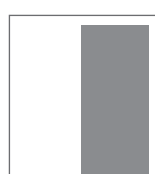
strona pierwsza  
kwadrat  
38x38 mm



strona pierwsza  
pasek na dole  
197x55 mm po obcięciu  
+ spady 5 mm



1/2 strony poziom  
187x128 mm



1/2 strony pion  
92x259 mm



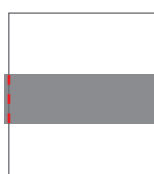
1/3 strony poziom  
187x85 mm



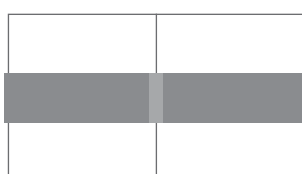
1/4 strony  
92x128 mm




kolumna na spad  
197x276 mm po obcięciu  
+ spady 5 mm z każdej strony



pasek na środku strony  
197x70 mm po obcięciu  
+ spady 5 mm po bokach



pasek na środku dwóch widzących  
się stron  
394x70 mm po obcięciu  
+ spady 5 mm po bokach  
*(uwaga na fragment reklamy ukryty w grzbiecie,  
istotne elementy powinny uwzględniać  
margines 6 mm z każdej strony)*



okienko w krzyżówce  
78,1x79,4 mm




rozkładówka  
394x276 mm po obcięciu  
+ spady po 5 mm z każdej strony

## STRONY Z PROGRAMEM

### 1 ROZKŁADÓWKA

PROGRAM




okienko prime time  
30,3x24 mm

PROGRAM



6 okienek prime time  
(jedna kolumna)  
187x24 mm

PROGRAM



9 okienek prime time  
290x24 mm  
*(uwaga na fragment reklamy ukryty w grzbiecie,  
istotne elementy powinny uwzględniać margines 6 mm  
z każdej strony)*

### 2 ROZKŁADÓWKA

PROGRAM



pasek pod listingiem  
384x15 mm

*(uwaga na fragment reklamy ukryty w grzbiecie,  
istotne elementy powinny uwzględniać margines 6 mm z każdej strony)*

Wymiary i formaty reklam obowiązują od 1 stycznia 2021 r.