



NOWY PEUGEOT 2008

Ceny, wyposażenie i specyfikacja techniczna
Cennik ważny od 10 grudnia 2019
Produkcja luty 2020

WYPOSAŻENIE STANDARDOWE	CENY	WYPOSAŻENIE	KOLORY NADWOZIA	TAPICERKI	OPCJE	FINANSOWANIE	USŁUGI	SPECYFIKACJA TECHNICZNA	WYMIARY
-------------------------	------	-------------	-----------------	-----------	-------	--------------	--------	-------------------------	---------

WYPOSAŻENIE STANDARDOWE

ACTIVE	ALLURE = ACTIVE +	GT LINE = ALLURE +	GT = GT LINE +
BEZPIECZEŃSTWO			
- ABS + ESP + czujnik ciśnienia w oponach	- Elektryczny hamulec postojowy (FSE)	- Reflektory Peugeot Full LED Technology	
- 6x poduszki powietrzne		- Światła przeciwmgłowe LED	
- Reflektory ECO LED + DRL LED + czujnik deszczu			
SYSTEMY WSPOMAGANIA PROWADZENIA			
- Pakiet EuroNCAP	- Kamera cofania VisioPark 1	- Pakiet Safety Plus	- Pakiet Drive Assist
- Tempomat z ogranicznikiem prędkości	- Selektor trybu jazdy "Drive Mode"	- Czujniki parkowania z przodu	- System aktywnego monitorowania martwego pola (ABSD)
- Czujniki parkowania z tyłu			
DESIGN			
- Felgi stalowe 16" z kołpakami NOLITA	- Felgi aluminiowe 17" SALAMANCA	- Osłona chłodnicy czarna błyszcząca	- Felgi aluminiowe 18" BUND
- Wykończenie kokpitu miękkim materiałem z dekokiem Carbone	- Czarne błyszczące relingi dachowe	- Dach Black Diamond	- System bezkluczykowego dostępu i uruchamiania auta ADML Proximity
- Peugeot i-Cockpit® z zegarami w polu widzenia drogi i wyświetlaczem TFT	- Osłona chłodnicy chromowana	- Oświetlenie Ambiente	- Tapicerka Alcantara Mistral (2008)
- Wielofunkcyjna kierownica obszyta skórą	- Peugeot i-Cockpit® 3D z zestawem wirtualnych zegarów 3D	- Przednie i tylne dywaniki oraz podsufitka w kolorze czarnym	- Podgrzewane przednie fotele
- Lampy tylne LED	- Wysoka konsola centralna z podłokietnikiem	- Wielofunkcyjna kierownica obszyta perforowaną skórą	
	- Dwupoziomowa podłoga bagażnika		
KOMFORT			
- Klimatyzacja manualna z filtrem przeciwpyłkowym (2008)	- Klimatyzacja automatyczna jednostrefowa z filtrem węglowym	- Lusterko wewnętrzne elektrochromatyczne Frameless	
- Elektrycznie sterowane szyby przednie i tylne	- Bezkluczykowe uruchamianie pojazdu (DML)	- Przyciemniane szyby tylne	
- Lusterka boczne sterowane elektrycznie, podgrzewane	- Lusterka boczne składane elektrycznie	- Fotele przednie sportowe	
- Manualna regulacja fotela kierowcy na wysokość	- Lusterko wewnętrzne elektrochromatyczne		
MULTIMEDIA I NAWIGACJA			
- Multimedialny Ekran Dotykowy 7" kolorowy + Mirror Screen	- 4 gniazda USB		- Multimedialny ekran dotykowy 10" + Peugeot Connect NAV + DAB
- Radio z MP3, USB, 6 głośników, Bluetooth	- System Peugeot Connect SOS & Assistance		

WYPOSAŻENIE STANDARDOWE	CENY	WYPOSAŻENIE	KOLORY NADWOZIA	TAPICERKI	OPCJE	FINANSOWANIE	USŁUGI	SPECYFIKACJA TECHNICZNA	WYMIARY
-------------------------	------	-------------	-----------------	-----------	-------	--------------	--------	-------------------------	---------

CENY BRUTTO

Silnik / Skrzynia biegów	ACTIVE	ALLURE	GT LINE	GT
--------------------------	--------	--------	---------	----

BENZYNA

PureTech 100 S&S M6	79 900 zł	89 400 zł	-	-
PureTech 130 S&S M6	87 200 zł	95 700 zł	103 200 zł	-
PureTech 130 S&S EAT8	95 200 zł	103 700 zł	111 200 zł	-
PureTech 155 S&S EAT8	-	-	-	126 200 zł

DIESEL

BlueHDi 100 S&S M6	88 400 zł	97 900 zł	105 400 zł	-
BlueHDi 130 S&S EAT8	-	109 900 zł	117 400 zł	-

WYPOSAŻENIE STANDARDOWE	CENY	WYPOSAŻENIE	KOLORY NADWOZIA	TAPICERKI	OPCJE	FINANSOWANIE	USŁUGI	SPECYFIKACJA TECHNICZNA	WYMIARY
-------------------------	------	-------------	-----------------	-----------	-------	--------------	--------	-------------------------	---------

WYPOSAŻENIE

BEZPIECZEŃSTWO

	ACTIVE	ALLURE	GT Line	GT
ABS + EBFD + EBA + ESP + ASR	●	●	●	●
6x poduszki powietrzne (czołowe, boczne i kurtynowe)	●	●	●	●
Pasy bezpieczeństwa trzypunktowe, z napinaczami i ogranicznikami siły napięcia	●	●	●	●
Pasy bezpieczeństwa trzypunktowe na tylnych siedzeniach	●	●	●	●
Przednie i tylne zagłówki z możliwością regulacji	●	●	●	●
Elektryczny hamulec postojowy z funkcją Hill Assist	-	●	●	●
Pośrednie czujniki ciśnienia w oponach	●	●	●	●
Mocowania fotelika dziecięcego Isofix (x2) na skrajnych miejscach w drugim rzędzie siedzeń	●	●	-	-
Mocowania fotelika dziecięcego Isofix (x2) na fotelu przednim oraz na skrajnych miejscach w drugim rzędzie siedzeń	-	●*	●	●
Automatyczne ryglowanie drzwi przy ruszaniu	●	●	●	●
Reflektory przednie PEUGEOT ECO LED TECHNOLOGY + czujnik zmierzchu + czujnik deszczu	●	●	-	-
Reflektory przednie PEUGEOT FULL LED TECHNOLOGY z kierunkowskazami LED + czujnik zmierzchu i czujnik deszczu	-	-	●	●
Światła przecimgłowe LED	800 zł	800 zł	●	●
Światła tylne LED	●	●	●	●
Pakiet Advanced Grip Control: - system ułatwiający jazdę po nawierzchniach o ograniczonej przyczepności - 3 tryby jazdy Grip Control do wyboru: Śnieg, Off-Road, Piasek - Hill Assist Descent Control - pomoc przy zjeździe wzniesienia	-	1 600 zł	1 600 zł	-
Pakiet Holowniczy: - Hak holowniczy manualnie demontowalny - System TSC (Trailer Stability Control)	2 000 zł	2 000 zł	2 000 zł	2 000 zł

SYSTEMY WSPOMAGANIA PROWADZENIA

Elektryczne wspomaganie układu kierowniczego z regulacją kierownicy w dwóch płaszczyznach	●	●	●	●
Tempomat z ogranicznikiem prędkości	●	●	●	●
Pakiet Safety: - System Driver Attention Alert (DAA3) - System Active Safety Brake (V-AEBS2) - System ostrzegania przed kolizją - Distance Alert (FCW) - System rozszerzonego rozpoznawania znaków drogowych (ETSR) - System aktywnego utrzymywania na pasie ruchu (LKA Road-Edge)	●	●	●	●

*dla Pakietu Skórzanego;

● : Standard P : Pakiet - : Niedostępne

WYPOSAŻENIE STANDARDOWE	CENY	WYPOSAŻENIE	KOLORY NADWOZIA	TAPICERKI	OPCJE	FINANSOWANIE	USŁUGI	SPECYFIKACJA TECHNICZNA	WYMIARY
-------------------------	------	-------------	-----------------	-----------	-------	--------------	--------	-------------------------	---------

WYPOSAŻENIE

SYSTEMY WSPOMAGANIA PROWADZENIA

	ACTIVE	ALLURE	GT Line	GT
System automatycznej zmiany świateł mijania/drogowe (SmartBeam)	-	-	●	●
Pakiet Safety Plus + Peugeot Connect NAV + DML: - System Active Safety Brake (AEBS3) - Nawigacja satelitarna Peugeot Connect NAV: - nawigacja 3D online - funkcja rozpoznawania głosu - darmowa aktualizacja map 4 razy w roku na zawsze - 3 lata subskrypcji dla usług TOMTOM Traffic, ceny paliw, parkingi, pogoda - 2 gniazda USB 1x typu A, 1x typu C - Tuner cyfrowy DAB - System bezkluczykowego uruchomienia auta DML - Wysoka konsola centralna z elektrycznym hamulcem postojowym z funkcją Hill Assist	5 900 zł	-	-	-
Pakiet Safety Plus: - System Active Safety Brake (AEBS3)	-	1 500 zł	●	●
Niedostępny w Allure PureTech 100 KM				
Pakiet Drive Assist + Pakiet Safety Plus (tylko dla skrzyni manualnej): - System Active Safety Brake (AEBS3) - Adaptacyjny tempomat z funkcją 30 (ACC 30)	-	2 500 zł	1 000 zł	-
Pakiet Drive Assist + Pakiet Safety Plus (tylko dla skrzyni EAT8 lub e-208): - System Active Safety Brake (AEBS3) - System utrzymywania środka pasa ruchu (LPA) - Adaptacyjny tempomat z funkcją Stop&Go (ACC Stop&Go)	-	2 500 zł	1 000 zł	●
System aktywnego monitorowania martwego pola (ABSD)	-	-	900 zł	●

SYSTEMY WSPOMAGANIA PARKOWANIA

Czujniki parkowania z tyłu	●	●	●	●
Pakiet VisioPark 1: - czujniki parkowania z tyłu (dla Active) - VisioPark1: kamera cofania HD 180° z obrazem wyświetlanym na ekranie dotykowym i funkcją Top Rear Vision	1 100 zł	●	●	●
Pakiet VisioPark 1 + czujniki parkowania z przodu	-	700 zł	●	●
System Park Assist (skrzynia manualna)	-	-	1 000 zł	-
System Full Park Assist (skrzynia EAT8)	-	-	1 000 zł	1 000 zł

WYPOSAŻENIE STANDARDOWE	CENY	WYPOSAŻENIE	KOLORY NADWOZIA	TAPICERKI	OPCJE	FINANSOWANIE	USŁUGI	SPECYFIKACJA TECHNICZNA	WYMIARY
-------------------------	------	--------------------	-----------------	-----------	-------	--------------	--------	-------------------------	---------

WYPOSAŻENIE

STYL ZEWNĘTRZNY

	ACTIVE	ALLURE	GT Line	GT
Relingi dachowe w kolorze czarnym błyszczącym	-	●	●	●
Lusterka zewnętrzne w kolorze nadwozia	●	●	-	-
Lusterka zewnętrzne w kolorze Czarny Perla Nera	-	-	●	●
Wlot powietrza do chłodnicy w kolorze czarnym matowym	●	-	-	-
Wlot powietrza do chłodnicy chromowany	-	●	-	-
Wlot powietrza do chłodnicy wykończony ciemnym chromem z motywem szachownicy	-	-	●	●
Dwie ozdobne końcówki wydechu po obu stronach nadwozia	-	●	●	●
Czarne listwy wokół szyb bocznych	●	●	●	●
Lakier metalizowany Pomarańczowy Fusion	●	●	●	●
Lakier niemetalizowany Biały Banquise / Czarny Onyx	600 zł	600 zł	600 zł	-
Lakier metalizowany	2 100 zł	2 100 zł	2 100 zł	2 100 zł
Lakier perłowy / metalizowany specjalny (Czerwony Elixir / Biały Nacre / Niebieski Vertigo)	2 900 zł	2 900 zł	2 900 zł	2 900 zł
Dach Black Diamond	-	-	●	●

STYL WEWNĘTRZNY

Peugeot i-Cockpit®: - wyświetlacz między analogowymi zegarami kolorowy 3,5", - multimedialny ekran dotykowy 7" - kompaktowa wielofunkcyjna kierownica wykończona skórą	●	-	-	-
Peugeot i-Cockpit® 3D: - panel 10" wirtualnych zegarów 3D, - multimedialny ekran dotykowy 7" - kompaktowa wielofunkcyjna kierownica wykończona skórą	-	●	●	-
Peugeot i-Cockpit® 3D: - panel 10" wirtualnych zegarów 3D, - multimedialny ekran dotykowy 10" - kompaktowa wielofunkcyjna kierownica pokryta skórą licową z chromowanym wykończeniem i emblematem GT (dla GT i GT Line)	-	-	-	●
Podsufitka w kolorze szarym	●	●	-	-
Podsufitka w kolorze czarnym	-	-	●	●
Deska rozdzielcza i panele drzwiowe wykończone w stylu Carbon	●	●	●	●
Podświetlenie Ambiente deski rozdzielczej w 8 kolorach	-	-	●	●
Kierownica wielofunkcyjna pokryta skórą	●	●	-	-
Kierownica wielofunkcyjna pokryta skórą licową z chromowanym wykończeniem i emblematem GT	-	-	●	●
Chromowane przełączniki typu 'Toggle Switch' do obsługi podstawowych funkcji ekranu dotykowego	●	●	●	●
Aluminiowe listwy progowe, pedały i podnóżek	-	-	●	●
Przednie i tylne dywaniki w kolorze Mistral z przeszyciami w kolorze Vert Adamite	-	-	●	●

● : Standard P : Pakiet - : Niedostępne

WYPOSAŻENIE STANDARDOWE	CENY	WYPOSAŻENIE	KOLORY NADWOZIA	TAPICERKI	OPCJE	FINANSOWANIE	USŁUGI	SPECYFIKACJA TECHNICZNA	WYMIARY
-------------------------	------	-------------	-----------------	-----------	-------	--------------	--------	-------------------------	---------

WYPOSAŻENIE

KOMFORT

	ACTIVE	ALLURE	GT Line	GT
Klimatyzacja manualna	●	-	-	-
Klimatyzacja automatyczna jednostrefowa - sterowanie poprzez Multimedialny Ekran Dotykowy - filtr przeciwpyłkowy z węglem aktywnym	1 400 zł	●	●	●
Standardowa konsola centralna z manualnym hamulcem ręcznym	●	-	-	-
Wysoka konsola centralna z podłokietnikiem, elektronicznym hamulcem ręcznym (FSE), dwoma gniazdami USB i selektorem trybu jazdy	-	●	●	●
Przednia szyba barwiona, akustyczna	●	●	●	●
Podgrzewana przednia szyba	-	400 zł	400 zł	400 zł
4 uchwyty na podsufitce (2 z przodu, 2 z tyłu)	●	●	●	●
Szyby tylne barwione	●	●	●	●
Szyby tylne boczne i tylna przyciemniane	-	400 zł	●	●
Elektrycznie sterowane szyby przednie i tylne	●	●	●	●
Lusterka boczne podgrzewane, składane ręcznie i sterowane elektrycznie	●	-	-	-
Lusterka boczne podgrzewane, składane i sterowane elektrycznie	800 zł	●	●	●
Lusterko wewnętrzne standardowe	●	-	-	-
Lusterko wewnętrzne elektrochromatyczne	-	●	-	-
Lusterko wewnętrzne elektrochromatyczne Frameless	-	-	●	●
Oświetlenie wnętrza: 3 lampki do czytania z przodu + podświetlenie bagażnika	●	●	-	-
Oświetlenie wnętrza LED: 3 lampki do czytania z przodu + 2 lampki do czytania z tyłu	-	-	●	●
Alarm	-	700 zł	700 zł	700 zł
Centralny zamek	●	●	●	●
System bezkluczykowego uruchomienia auta DML	-	●	●	●
System bezkluczykowego dostępu i uruchomienia auta ADML Proximity	-	900 zł	900 zł	●
Otwierany panoramiczny szklany dach z manualną roletą	-	4 000 zł	4 000 zł	4 000 zł
Dwupoziomowa podłoga bagażnika	800 zł	●	●	●

● : Standard P : Pakiet - : Niedostępne

WYPOSAŻENIE STANDARDOWE	CENY	WYPOSAŻENIE	KOLORY NADWOZIA	TAPICERKI	OPCJE	FINANSOWANIE	USŁUGI	SPECYFIKACJA TECHNICZNA	WYMIARY
-------------------------	------	-------------	-----------------	-----------	-------	--------------	--------	-------------------------	---------

WYPOSAŻENIE

SIEDZENIA

	ACTIVE	ALLURE	GT Line	GT
Fotel kierowcy regulowany manualnie na wysokość	●	●	●	●
Fotel pasażera regulowany manualnie na wysokość	-	●	●	●
Podgrzewane przednie fotele	700 zł	700 zł	700 zł	●
Pakiet Skórzany + Pakiet elektryczny + funkcja masażu w fotelu kierowcy - tapicerka skórzana Nappa Mistral - fotel kierowcy z elektryczną regulacją w 6 płaszczyznach, fotel pasażera z manualną regulacją w 6 płaszczyznach - masaż lędźwiowy w fotelu kierowcy - podgrzewane przednie fotele	-	6 700 zł	6 700 zł	3 500 zł
Tyłna kanapa składana w stosunku 1/3 – 2/3	●	●	●	●

KOŁA

Felgi stalowe 16" z kotpakami NOLITA i opony 215/65 R16	●	-	-	-
Felgi aluminiowe 16" ELBORN i opony 215/65 R16 (dla silnika 1,2 PureTech 130 KM)	●	-	-	-
Felgi aluminiowe 16" ELBORN i opony 215/65 R16 (dla silnika 1,2 PureTech 100 KM i BlueHDi) + koło zapasowe dojazdowe	2 000 zł	-	-	-
Felgi aluminiowe 17" SALAMANCA i opony 215/60 R17	-	●	●	-
Felgi aluminiowe 17" SALAMANCA i opony 215/60 R17 + koło zapasowe dojazdowe	-	500 zł	500 zł	-
Felgi aluminiowe 17" SALAMANCA i opony 215/60 R17 + HiFi FOCAL	-	-	3 000 zł	-
Felgi aluminiowe 18" BUND i opony 215/55 R18	-	-	-	●
Felgi aluminiowe 18" BUND i opony 215/55 R18 + koło zapasowe dojazdowe	-	1 500 zł	1 500 zł	500 zł
Felgi aluminiowe 18" BUND i opony 215/55 R18 + HiFi FOCAL	-	-	4 000 zł	3 000 zł
Felgi aluminiowe 18" EVISSA i opony 215/55 R18	-	-	1 500 zł	500 zł
Felgi aluminiowe 18" EVISSA i opony 215/55 R18 + HiFi FOCAL	-	-	4 500 zł	3 500 zł
Zestaw naprawczy koła	●	●	●	●

● : Standard P : Pakiet - : Niedostępne



16" NOLITA



16" ELBORN



17" SALAMANCA



18" BUND



18" EVISSA

WYPOSAŻENIE STANDARDOWE	CENY	WYPOSAŻENIE	KOLORY NADWOZIA	TAPICERKI	OPCJE	FINANSOWANIE	USŁUGI	SPECYFIKACJA TECHNICZNA	WYMIARY
-------------------------	------	-------------	-----------------	-----------	-------	--------------	--------	-------------------------	---------

WYPOSAŻENIE

MULTIMEDIA I NAWIGACJA

	ACTIVE	ALLURE	GT Line	GT
Multimedialny kolorowy ekran dotykowy 7", Bluetooth, 1 gniazdo USB typu A w konsoli przedniej + Mirror Screen	●	-	-	-
Multimedialny kolorowy ekran dotykowy 7", Bluetooth, 2 gniazda USB: 1x typu A, 1x typu C + Mirror Screen	-	●	●	●
6 głośników (2 tweetery + 2 woofery z przodu + 2 głośniki z tyłu)	●	●	●	●
2 gniazda USB (typ A) w tylnej części kabiny	-	●	●	●
Nawigacja satelitarna Peugeot Connect NAV: - nawigacja 3D online - funkcja rozpoznawania głosu - darmowa aktualizacja map 4 razy w roku na zawsze - 3 lata subskrypcji dla usług TOMTOM Traffic, ceny paliw, parkingi, pogoda - 2 gniazda USB 1x typu A, 1x typu C - Tuner cyfrowy DAB	2 900 zł	-	-	-
Nawigacja satelitarna Peugeot Connect NAV: - nawigacja 3D online - funkcja rozpoznawania głosu - darmowa aktualizacja map 4 razy w roku na zawsze - 3 lata subskrypcji dla usług TOMTOM Traffic, ceny paliw, parkingi, pogoda - Multimedialny ekran dotykowy 10" HD - 2 gniazda USB 1x typu A, 1x typu C	-	3 500 zł	3 500 zł	●
System Hi-Fi FOCAL® Premium (The French Acoustic Signature): - zestaw ekskluzywnego nagłośnienia FOCAL® z 10 głośnikami - wysokiej jakości głośniki niskotonowe wykonane w technologii Polyglass - wysokotonowe głośniki TNF, wykonane w technologii odwróconej koputki wykonanej z aluminium - subwoofer trójdrożny w technologii Power Flower™ 200mm - 515W aktywny wzmacniacz 12 kanałowy klasy D (wzmacniacz hybrydowy klasy A/B)	-	-	3 000 zł	3 000 zł
Tuner cyfrowy DAB (Digital Audio Broadcasting)	700 zł	700 zł	700 zł	●
System Peugeot Connect SOS & Assistance	800 zł	●	●	●
Bezprzewodowe ładowanie smartfona w standardzie Qi	-	400 zł	400 zł	400 zł

WYPOSAŻENIE STANDARDOWE	CENY	WYPOSAŻENIE	KOLORY NADWOZIA	TAPICERKI	OPCJE	FINANSOWANIE	USŁUGI	SPECYFIKACJA TECHNICZNA	WYMIARY
-------------------------	------	-------------	-----------------	-----------	-------	--------------	--------	-------------------------	---------

WYPOSAŻENIE

PAKIETY PROMOCYJNE*

	ACTIVE	ALLURE	GT Line	GT
Pakiet Active+: - Lusterka boczne podgrzewane, składane i sterowane elektrycznie + el. sterowane tylne szyby (RL05) - Klimatyzacja automatyczna (RE07) - Nawigacja satelitarna Peugeot Connect NAV (ZJ26): - nawigacja 3D online - funkcja rozpoznawania głosu - darmowa aktualizacja map 4 razy w roku na zawsze - 3 lata subskrypcji dla usług TOMTOM Traffic, ceny paliw, parkingi, pogoda - 2 gniazda USB 1x typu A, 1x typu C - Tuner cyfrowy DAB	5 100 zł	-	-	-
Pakiet Allure+: - Szyby tylne boczne i tylna przyciemniane (VD09) - System bezkluczykowego dostępu i uruchomienia auta ADML Proximity (YD07) - Pakiet VisioPark 1 + czujniki parkowania z przodu (WY24) - Nawigacja satelitarna Peugeot Connect NAV (ZJ17): - nawigacja 3D online - funkcja rozpoznawania głosu - darmowa aktualizacja map 4 razy w roku na zawsze - 3 lata subskrypcji dla usług TOMTOM Traffic, ceny paliw, parkingi, pogoda - Multimedialny ekran dotykowy 10" HD - 2 gniazda USB 1x typu A, 1x typu C - Tuner cyfrowy DAB	-	5 500 zł	-	-
Pakiet GT Line+: - System bezkluczykowego dostępu i uruchomienia auta ADML Proximity (YD07) - System aktywnego monitorowania martwego pola (ABSD) (AO02) - Alarm (AB08) - Nawigacja satelitarna Peugeot Connect NAV (ZJ17): - nawigacja 3D online - funkcja rozpoznawania głosu - darmowa aktualizacja map 4 razy w roku na zawsze - 3 lata subskrypcji dla usług TOMTOM Traffic, ceny paliw, parkingi, pogoda - Multimedialny ekran dotykowy 10" HD - 2 gniazda USB 1x typu A, 1x typu C - System Peugeot Connect SOS & Assistance - Tuner cyfrowy DAB	-	-	6 000 zł	-
Pakiet GT+: - Podgrzewana przednia szyba (LW02) - System Full Park Assist (WY42) - Alarm (AB08) - Bezprzewodowe ładowanie smartfona w standardzie Qi (E301) - System Hi-Fi FOCAL® Premium (The French Acoustic Signature) (UN02)	-	-	-	5 500 zł

* O szczegółową aktualną ofertę promocyjną zapytaj Dealera Peugeot.

● : Standard ○ : Opcja - : Niedostępne

WYPOSAŻENIE STANDARDOWE	CENY	WYPOSAŻENIE	KOLORY NADWOZIA	TAPICERKI	OPCJE	FINANSOWANIE	USŁUGI	SPECYFIKACJA TECHNICZNA	WYMIARY
-------------------------	------	-------------	-----------------	-----------	-------	--------------	--------	-------------------------	---------

KOLORY NADWOZIA I TAPICERKI

WERSJA	ACTIVE	ALLURE	GT LINE		GT	
Tapicerka	Tkanina Pneuma 3D	Tkanina Traxx	Pótskóra Capy Ashdeuzo	Skóra Nappa Mistral	Alcantara Mistral	Skóra Nappa Mistral
	A5FX	A8FX	A7FX	4HFX	D7FX	4HFX
Kolor wykończenia	Orange Intense	Vert Mint	Vert Mint	Gris Tramontane	Vert Adamite	Gris Tramontane
Dywaniki/podsufitka	Czarny / Szary		Czarny Mistral			

KOLORY NIEMETALIZOWANE

Biały Banquise	P0WP	<input type="radio"/>	<input type="radio"/>	-	-	-
Czarny Onyx	P0XY	<input type="radio"/>	<input type="radio"/>	<input type="radio"/>	<input type="radio"/>	<input type="radio"/>

KOLORY METALIZOWANE

Pomarańczowy Fusion	M02S	<input checked="" type="radio"/>	<input checked="" type="radio"/>	<input checked="" type="radio"/>	<input checked="" type="radio"/>	<input type="radio"/>
Szary Artense	M0F4	<input type="radio"/>	<input type="radio"/>	<input type="radio"/>	<input type="radio"/>	<input type="radio"/>
Szary Platinium	M0VL	<input type="radio"/>	<input type="radio"/>	<input type="radio"/>	-	-

KOLORY SPECJALNE

Biały Nacre	M6N9	<input type="radio"/>	<input type="radio"/>	<input type="radio"/>	<input type="radio"/>	<input type="radio"/>
Czerwony Elixir	M5VH	<input type="radio"/>	<input type="radio"/>	<input type="radio"/>	<input type="radio"/>	<input type="radio"/>
Niebieski Vertigo	M6SM	<input type="radio"/> *	<input type="radio"/>	<input type="radio"/>	<input type="radio"/>	<input type="radio"/>

● : Standard ○ : Opcja - : Niedostępne

*Niedostępny dla wersji 1,5 BlueHDi 100 KM

WYPOSAŻENIE
STANDARDOWE

CENY

WYPOSAŻENIE

KOLORY NADWOZIA

TAPICERKI

OPCJE

FINANSOWANIE

USŁUGI

SPECYFIKACJA
TECHNICZNA

WYMIARY

KOLORY NADWOZIA

poniższe kolory są zaprezentowane na wersji Allure

KOLORY NIEMETALIZOWANE



Biały Banquise



Czarny Onyx

KOLORY METALIZOWANE



Pomarańczowy Fusion



Szary Artense



Szary Platinum

KOLORY SPECJALNE



Biały Nacre



Czerwony Elixir



Niebieski Vertigo

WYPOSAŻENIE
STANDARDOWE

CENY

WYPOSAŻENIE

KOLORY NADWOZIA

TAPICERKI

OPCJE

FINANSOWANIE

USŁUGI

SPECYFIKACJA
TECHNICZNA

WYMIARY

TAPICERKI

ACTIVE



ALLURE



ALLURE



GT LINE / GT



GT



Szczegółowy opis tapicerki skórzanej Nappa:

Materiał główny: Skóra Nappa

Wykończenie tytu fotela: Skóra ekologiczna

Podłokietnik centralny: Skóra ekologiczna / Skóra Nappa

Podłokietniki panele drzwiowe: Skóra ekologiczna / Skóra Nappa

WYPOSAŻENIE
STANDARDOWE

CENY

WYPOSAŻENIE

KOLORY NADWOZIA

TAPICERKI

OPCJE

FINANSOWANIE

USŁUGI

SPECYFIKACJA
TECHNICZNA

WYMIARY

Wybierz swoją umowę serwisową

Umowy serwisowe Peugeot

Basic



Pokrycie kosztów części i robocizny usterek mechanicznych, elektrycznych lub elektronicznych po wygaśnięciu umowy gwarancyjnej



Assistance 24 godziny na dobę i 7 dni w tygodniu, z naprawą na miejscu lub holowaniem samochodu



Użyczenie pojazdu zastępczego, jeśli pojazd nie może być naprawiony tego samego dnia (użyczenie do 4 dni kalendarzowych)



Zakwaterowanie na miejscu w hotelu w przypadku unieruchomienia pojazdu (do 3 nocy dla kierowców i pasażerów)



Powrót do miejsca zamieszkania lub kontynuacja podróży pociągiem w pierwszej klasie lub samolotem w klasie ekonomicznej (jeśli podróż pociągiem przekracza 8 godzin)

Comfort



Przeglądy Peugeot przewidziane w Księżce Serwisowej i Gwarancyjnej (Przeglądy oraz warunki gwarancji) w warunkach normalnego użytkowania pojazdu

Do każdej umowy istnieje możliwość zawarcia opcji Warunki Trudne zwiększającej częstotliwość przeglądów

Comfort Plus

Pakiet Basic



Pakiet Comfort



Premium

Wymiana części eksploatacyjnych (z robocizną włącznie)



Samochód zastępczy na czas przeglądu

Wrz z podpisaniem Umowy otrzymują Państwo:

Spokój: bezpieczeństwo panowania nad budżetem związanym z użytkowaniem pojazdu

Różne formy płatności: możliwość opłacenia umowy gotówką lub kartą, w miesięcznych ratach (przy zakupie samochodu) lub w systemie abonamentowym (przy zakupie pojazdu w leasingu)

Dostępność: ponad 6000 punktów serwisowych Peugeot w 42 krajach na obszarze Europy

Bezpieczeństwo: Peugeot Assistance 24 godziny na dobę i 7 dni w tygodniu

Profesjonalizm: obsługa samochodu przez wykwalifikowanych pracowników Autoryzowanej Sieci Peugeot

Wartość: wyższa waloryzacja samochodu przy odsprzedaży

Elastyczność: możliwość modyfikacji parametrów umowy w przypadku zmiany stylu jazdy; jako aneks do umowy

Mobilność: zapewnienie samochodu zastępczego na czas przeglądów okresowych i awarii pojazdu;

Możliwość cesji kontraktu przy odsprzedaży samochodu.

WYPOSAŻENIE
STANDARDOWE

CENY

WYPOSAŻENIE

KOLORY NADWOZIA

TAPICERKI

OPCJE

FINANSOWANIE

USŁUGI

SPECYFIKACJA
TECHNICZNA

WYMIARY

MYPEUGEOT

aplikacja mobilna

Aplikacja MYPEUGEOT dostępna za darmo na Twój telefon

Pobierz aplikację MYPEUGEOT i korzystaj w czasie rzeczywistym ze spersonalizowanych usług, zsynchronizowanych z Twoim kontem

Dlaczego warto pobrać MYPEUGEOT?

1. Bądź w łączności z Twoim samochodem

Za jednym dotknięciem:

- pobieraj dane eksploatacyjne
- lokalizuj go
- otrzymuj powiadomienia o konieczności interwencji technicznej

3. Uzyskuj wsparcie

- umawiaj się na wizyty w serwisie on-line,
- otrzymuj kosztorysy prac,
- łatwo odnajduj dane kontaktowe naszych punktów (punktu sprzedaży, działu obsługi klienta i assistance)

2. Bądź na bieżąco

Dowiaduj się o kolejnych terminach przeglądów i operacji technicznych przewidzianych dla Ciebie w planie obsługowym, otrzymuj przypomnienia i zapoznawaj się z warunkami swoich kontraktów dodatkowych

4. Otrzymuj dodatkowe korzyści

Oferty PEUGEOT i partnerów czy zaproszenia VIP na przedpremierowe pokazy

**Zostań w kontakcie
z marką Peugeot!**

Kiedykolwiek chcesz i gdziekolwiek jesteś, MYPEUGEOT jest Twoją osobistą strefą, zaprojektowaną aby codzienny kontakt z Twoim autem dawał Ci jeszcze więcej przyjemności.



WYPOSAŻENIE STANDARDOWE	CENY	WYPOSAŻENIE	KOLORY NADWOZIA	TAPICERKI	OPCJE	FINANSOWANIE	USŁUGI	SPECYFIKACJA TECHNICZNA	WYMIARY
-------------------------	------	-------------	-----------------	-----------	-------	--------------	--------	-------------------------	---------

SPECYFIKACJA TECHNICZNA

Specyfikacja techniczna może ulec zmianie w ramach otrzymania nowej homologacji

	BENZYNA				DIESEL		ELEKTRYCZNY
	PureTech 100 S&S M6	PureTech 130 S&S M6	PureTech 130 S&S EAT8	PureTech 155 S&S EAT8	BlueHiDi 100 S&S M6	BlueHiDi 130 S&S EAT8	Elektryczny 136 KM (100 kW)
Pojemność skokowa (cm ³)	1199				1499		-
Liczba cylindrów / Układ	3				4		-
Liczba zaworów na cylinder	4						-
Moc maksymalna (kW/KM przy obr.)	75 / 102 przy 5500	96 / 130 przy 5500	96 / 130 przy 5500	115 / 155 przy 5500	75 / 102 przy 3500	96 / 130 przy 3500	100 / 136
Maksymalny moment obrotowy (Nm przy obr.)	205 / 1750	230 / 1750	230 / 1750	240 / 1750	250 / 1750	300 / 1750	260
Norma spalin	EURO 6						-
Typ wtrysku	bezpośredni						-
Typ skrzyni biegów	manualna		automatyczna		manualna	automatyczna	automatyczna
Liczba przełożeń	6	6	8	8	6	8	1
MASA I ŁADOWNOŚĆ							
Masa własna (kg)	1189	1188	1205	1205	1205	1235	1548
Dopuszczalna masa całkowita (kg)	b.d.	1710	1740	1748	1731	1770	b.d.
Dopuszczalna masa przyczepy z hamulcem - 12% nachylenie (kg)	1200	1200	1200	1200	1200	1200	-
Masa zespołu pojazdów (kg)	b.d.	2910	2940	2948	2931	2970	-
OSIĄGI, ZUŻYCIE PALIWA I EMISJA CO2 WLTP							
Prędkość maksymalna (km/h)	185	202	196	206	180	195	150
0-100 km/h (s)	10,9	9,7	9,2	8,2	11,4	9,9	b.d.
1000 m ze startu stojącego (s)	32,9	30,9	30,6	29,1	33,0	30,9	b.d.
Elastyczność od 80 do 120 km/h na przedostatnim biegu (s)	10,9	9,7	6,3	5,3	10,9	7,0	b.d.
Elastyczność od 80 do 120 km/h na ostatnim biegu (s)	14,9	13,3			16,9		b.d.
Zużycie paliwa w cyklu niskim (l/100km)	6,6 - 6,7	5,7 - 5,9	7,6 - 7,9	8,0 - 8,1	4,9 - 5,0	5,6 - 5,7	-
Zużycie paliwa w cyklu średnim (l/100km)	5,2 - 5,3	6,7 - 6,9	5,9 - 6,1	6,1 - 6,2	4,2 - 4,4	4,7 - 4,8	-
Zużycie paliwa w cyklu wysokim (l/100km)	4,6 - 4,8	5,0 - 5,1	5,1 - 5,2	5,2 - 5,3	3,9 - 4,0	4,2	-
Zużycie paliwa w cyklu bardzo wysokim (l/100km)	5,9 - 6,1	6,2 - 6,3	6,3 - 6,5	6,4	5,0 - 5,2	5,3	-
Zużycie paliwa w cyklu mieszanym (l/100km)	5,5 - 5,6	5,7 - 5,9	6,0 - 6,2	6,2	4,5 - 4,6	4,9	-
Emisja CO2 w cyklu mieszanym (g/km)	124 - 127	129 - 132	137 - 140	140 - 141	118 - 122	128 - 129	0
Zasięg teoretyczny WLTP (km)	786	746	710	710	891	837	320

Podane wartości zużycia paliwa i emisji CO2 są zmierzone na podstawie procedury WLTP zgodnie z przepisami prawa europejskiego, w tym Rozporządzenia (UE) 2017/1151 i Rozporządzenia wykonawczego Komisji (UE) 2017/1153. Od 1 września 2018 r. nowe samochody są homologowane zgodnie ze światową zharmonizowaną procedurą badania samochodów osobowych i lekkich samochodów dostawczych (WLTP). Nowa procedura badań pozwala uzyskać bardziej realistyczne wyniki zużycia paliwa i emisji CO2. Procedura WLTP zastąpiła dotychczasową europejską procedurę homologacyjną (NEDC). Z uwagi na warunki pomiarów, które lepiej oddają rzeczywiste warunki eksploatacji pojazdów wartości zużycia paliwa i emisji CO2 uzyskane zgodnie z procedurą WLTP mogą być w wielu przypadkach wyższe od uzyskanych na podstawie protokołu NEDC. Podane wartości zużycia paliwa i emisji CO2 mogą się różnić od rzeczywistych w zależności od wyposażenia danego pojazdu, w tym wyposażenia dostępnego w opcji lub jako akcesoria fabryczne oraz typu opon. Zużycie paliwa i emisja CO2 zależy również od warunków użytkowania samochodu w tym m.in. pogody, indywidualnego stylu jazdy kierowcy i obciążenia pojazdu. Tabele pokazują wartości od najwyższych do najniższych, uzyskane z uwzględnieniem wyposażenia dodatkowego pojazdu. Wszystkie informacje były aktualne w momencie publikacji materiału. Peugeot Polska Sp. z o.o. oraz Dealerzy marki Peugeot zastrzegają sobie prawo do zmian specyfikacji produktów. Szczegółowe informacje można uzyskać w najbliższym punkcie sprzedaży oraz na stronie: <https://www.peugeot.pl/swiat-marki-peugeot/innowacje-i-technologie/wltp.html>

WYPOSAŻENIE STANDARDOWE	CENY	WYPOSAŻENIE	KOLORY NADWOZIA	TAPICERKI	OPCJE	FINANSOWANIE	USŁUGI	SPECYFIKACJA TECHNICZNA	WYMIARY
-------------------------	------	-------------	-----------------	-----------	-------	--------------	--------	-------------------------	---------

WYMIARY

WYMIARY ZEWNĘTRZNE

Długość (mm)	4300
Szerokość (mm)	1770
Wysokość (mm)	1530-1550
Rozstaw osi (mm)	2605
Przedni / tylny zwis (mm)	870 / 835
Rozstaw kół przód / tył (mm)	1 540 / 1 540
Średnica zawracania pomiędzy krawężnikami (m)	10,4

WYMIARY ZEWNĘTRZNE (PARKOWANIE)

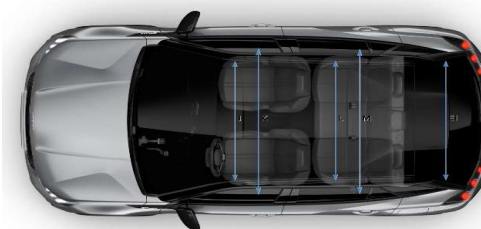
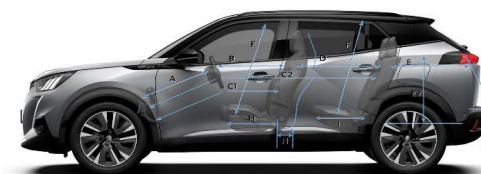

Długość z hakiem holowniczym (mm)	4406
Szerokość z otwartymi drzwiami przednimi / tylnymi (mm)	3602 / 3418
Szerokość z rozłożonymi / złożonymi lusterkami (mm)	1987 / 1815
Wysokość z otwartą pokrywą silnika (mm)	1918
Wysokość z otwartą klapą bagażnika (mm)	2056

WYMIARY WEWNĘTRZNE

Liczba siedzeń	5
Szerokość wnętrza na wysokości łokci przód / tył (mm)	1 370 / 1 317
Szerokość wnętrza na wysokości ramion przód / tył (mm)	1 408 / 1 378
Wysokość wnętrza przód / tył (mm)	906 / 889

BAGAŻNIK, SCHOWKI I ZBIORNIK PALIWA

Dł. przestrzeni ładunkowej / z rozłożonymi fotelami 2. rzędu (mm)	791 / 1 592
Szerokość bagażnika pomiędzy nadkolami (mm)	1014
Wysokość do dachu (mm)	545
Pojemność bagażnika (l VDA 210)	434 / 1467
Pojemność zbiornika paliwa (litry)	44 w Puretech / 41 w BlueHDi



A	704
B	649
C1	884
C2	1756
D	872
E	791
E1	1014
E2	545
E3	819
E4	700/709
F	906
G	889
H	385,2
I	446
J	1408
K	1370
L	1378
M	1317
N	238,5

A



Szczegóły oferty, jak i informacje o pozostałych dostępnych produktach leasingowych oraz pożyczkach znajdą Państwo u Autoryzowanego Dystrybutora Peugeot. Niniejsza informacja nie stanowi oferty w rozumieniu art. 66 Kodeksu cywilnego. Zgoda na udzielenie leasingu jest uzależniona od zdolności kredytowej klienta ustalonej zgodnie z procedurami Leasingodawcy. Prezentowane informacje zostały podane według stanu na grudzień 2019 r.

Przedstawione informacje są oparte na danych aktualnych w chwili publikacji i mogą podlegać zmianom. Prezentowane dane techniczne, wyposażenie, opcje i kolory mogą zostać w każdej chwili zmienione lub być niedostępne, mogą też być ograniczone do części modeli, oznaczonych serii specjalnych lub być ograniczone liczbą dostępnych pojazdów. Wszystkie ceny zawarte w cenniku są rekomendowanymi cenami brutto (oprócz rat leasingu, które są podane w cenach netto, bez podatku VAT). Niniejsza informacja nie stanowi oferty w rozumieniu art. 66 Kodeksu cywilnego. Prezentowane informacje dotyczą tylko klienta indywidualnego, nie są skierowane do klientów instytucjonalnych, firm i podmiotów gospodarczych. Dane zawarte w cenniku nie stanowią oferty w rozumieniu przepisów prawa polskiego. Treść cennika ma charakter wyłącznie informacyjny, w szczególności nie należy jej traktować jako wiążącego prawnie zobowiązania ani zapewnienia w rozumieniu art. 556 par.2 ustawy Kodeks cywilny z dnia 23 kwietnia 1964 r. (DzU nr 16, poz. 93 ze zm.) - gwarancję stanowi wyłącznie dokument gwarancyjny wydany przez sprzedawcę. Wiążące ustalenie ceny, wyposażenia i specyfikacji pojazdu zostaje dokonane w chwili podpisania umowy sprzedaży lub dostawy pojazdu. W celu uzyskania wszelkich dodatkowych informacji o oferowanych pojazdach, usługach i akcesoriach zapraszamy do autoryzowanych dystrybutorów Peugeot. Samochody Peugeot podlegają recyklingowi i odzyskowi zgodnie z ustawą o recyklingu pojazdów wycofanych z eksploatacji oraz innymi przepisami dotyczącymi wymogów ochrony środowiska, a materiały uzyskane w drodze recyklingu są wykorzystane w produkcji sprzedawanych wyrobów. Demontażu samochodów i ich zużytych części dokonuje się zgodnie z przepisami o odpadach. Peugeot zapewnia rozwój w zakresie możliwości osiągnięcia przez pojazdy wymaganego przepisami ochrony środowiska poziomu odzysku i recyklingu. Dane dotyczące odzysku i recyklingu pojazdów są dostępne na www.peugeot.pl