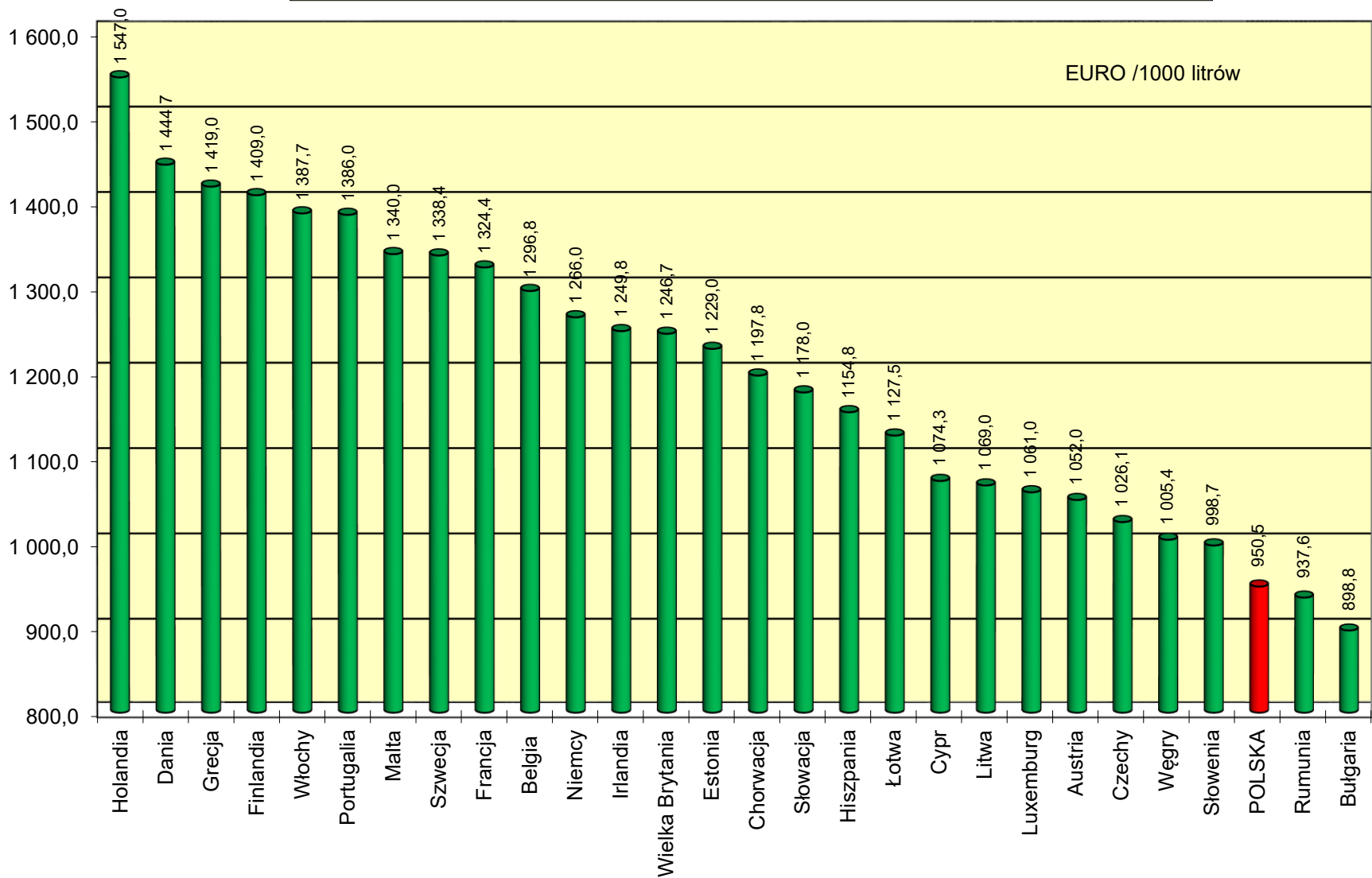


**Ceny ex pompa i podatki w państwach UE i w W. Brytanii na koniec października 2020 r. w EURO / 1000 litrów**

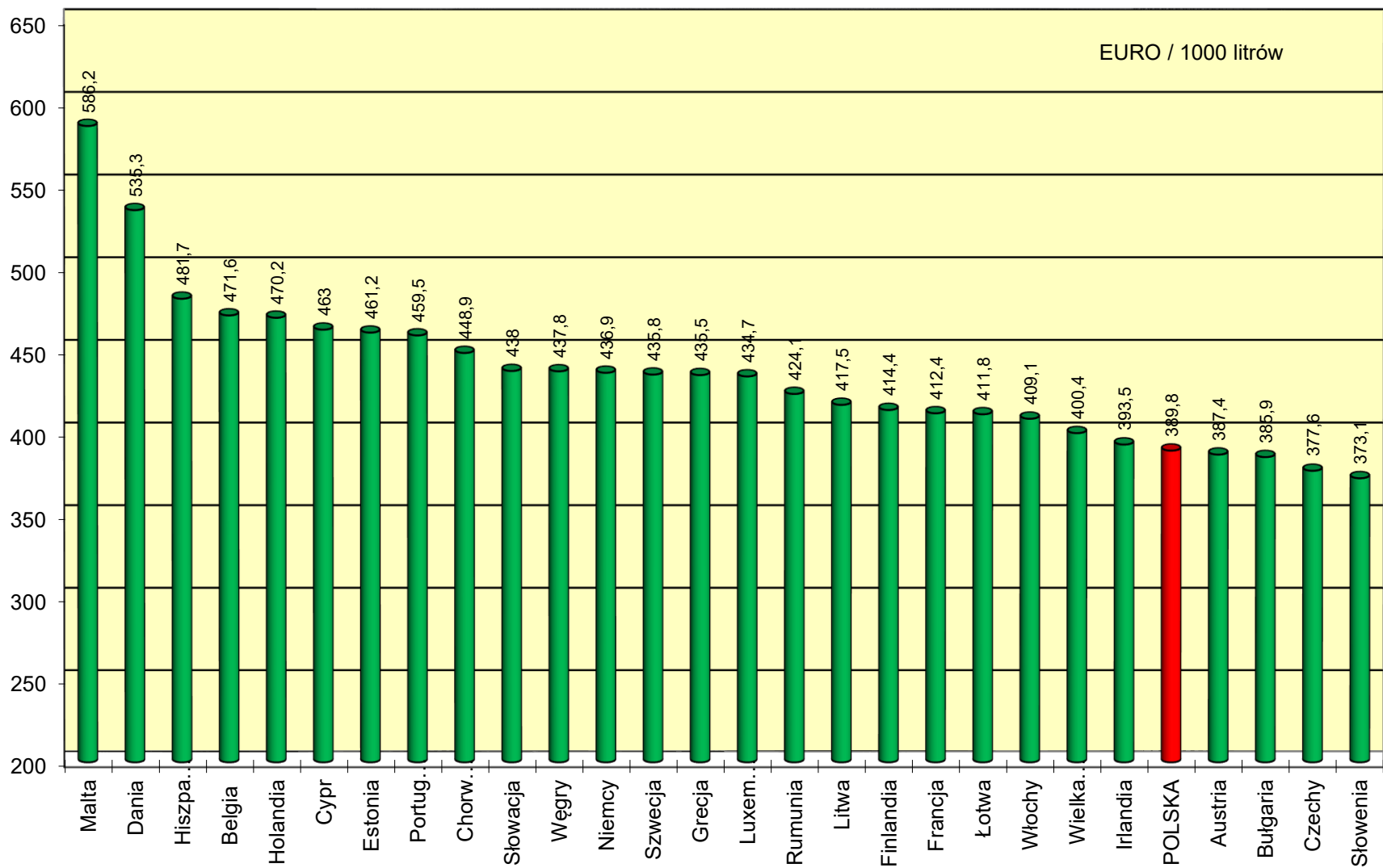
Benzyna Eurosuper 95					Olej napędowy (EN 590)					
1	2	3	4	5	6	7	8	9	10	11
	Cena sprzedaży	cena bez podatków	akcyza	Vat kwotowo		Cena sprzedaży	cena bez podatków	akcyza	Vat kwotowo	VAT [%]
Austria	1 052,0	387,4	489,3	175,3	Austria	986,0	416,5	405,2	164,3	20
Belgia	1 296,8	471,6	600,1	225,1	Belgia	1 287,3	463,7	600,2	223,4	21
Bułgaria	898,8	385,9	363,1	149,8	Bułgaria	867,8	392,9	330,3	144,6	20
Chorwacja	1 197,8	448,9	509,3	239,6	Chorwacja	1 126,7	497,5	403,9	225,3	25
Cypr	1 074,3	463,0	439,8	171,5	Cypr	1 089,5	504,9	410,6	174,0	19
Czechy	1 026,1	377,6	470,4	178,1	Czechy	999,0	424,4	401,2	173,4	21
Dania	1 444,7	535,3	620,5	288,9	Dania	1 167,8	502,2	432,0	233,6	25
Estonia	1 229,0	461,2	563,0	204,8	Estonia	968,0	434,7	372,0	161,3	20
Finlandia	1 409,0	414,4	721,9	272,7	Finlandia	1 224,0	474,3	512,8	236,9	24
Francja	1 324,4	412,4	691,3	220,7	Francja	1 199,1	390,1	609,2	199,9	20
Grecja	1 419,0	435,5	708,9	274,6	Grecja	1 132,0	494,9	418,0	219,1	24
Hiszpania	1 154,8	481,7	472,7	200,4	Hiszpania	1 025,6	468,6	379,0	178,0	21
Holandia	1 547,0	470,2	808,3	268,5	Holandia	1 179,0	462,8	511,6	204,6	21
Irlandia	1 249,8	393,5	622,6	233,7	Irlandia	1 141,4	430,7	497,3	213,4	23
Litwa	1 069,0	417,5	466,0	185,5	Litwa	937,6	402,9	372,0	162,7	21
Luxemburg	1 061,0	434,7	472,1	154,2	Luxemburg	935,0	444,1	355,0	135,9	17
Łotwa	1 127,5	411,8	520,0	195,7	Łotwa	991,8	393,7	426,0	172,1	21
Malta	1 340,0	586,2	549,4	204,4	Malta	1 210,0	553,0	472,4	184,6	18
Niemcy	1 266,0	436,9	627,0	202,1	Niemcy	1 044,0	429,6	447,7	166,7	19
Portugalia	1 386,0	459,5	667,3	259,2	Portugalia	1 207,0	468,7	512,6	225,7	23
Rumunia	937,6	424,1	363,8	149,7	Rumunia	909,7	431,1	333,4	145,2	19
Słowacja	1 178,0	438,0	543,7	196,3	Słowacja	1 003,0	438,2	397,6	167,2	20
Słowenia	998,7	373,1	445,5	180,1	Słowenia	1 014,5	367,6	464,0	182,9	22
Szwecja	1 338,4	435,8	634,9	267,7	Szwecja	1 329,8	609,6	454,2	266,0	25
Węgry	1 005,4	437,8	353,9	213,7	Węgry	1 008,5	453,8	340,3	214,4	27
Wielka Brytania	1 246,7	400,4	638,5	207,8	Wielka Brytania	1 301,1	445,7	638,6	216,9	20
Włochy	1 387,7	409,1	728,4	250,2	Włochy	1 258,5	414,2	617,4	226,9	22
<b>POLSKA</b>	<b>950,5</b>	<b>389,8</b>	<b>380,1</b>	<b>180,6</b>	<b>POLSKA</b>	<b>928,8</b>	<b>415,8</b>	<b>336,5</b>	<b>176,5</b>	<b>23</b>
<b>Średnia europejska</b>	<b>1 200,6</b>	<b>435,5</b>	<b>552,6</b>	<b>212,5</b>	<b>Średnia europejska</b>	<b>1 088,3</b>	<b>450,9</b>	<b>444,7</b>	<b>192,7</b>	
<b>Cena w Polsce do średniej ceny europejskiej</b>	<b>79%</b>	<b>90%</b>	<b>69%</b>	<b>85%</b>	<b>Cena w Polsce do średniej ceny europejskiej</b>	<b>85%</b>	<b>92%</b>	<b>76%</b>	<b>92%</b>	

**1 EUR = 4,6188 PLN**

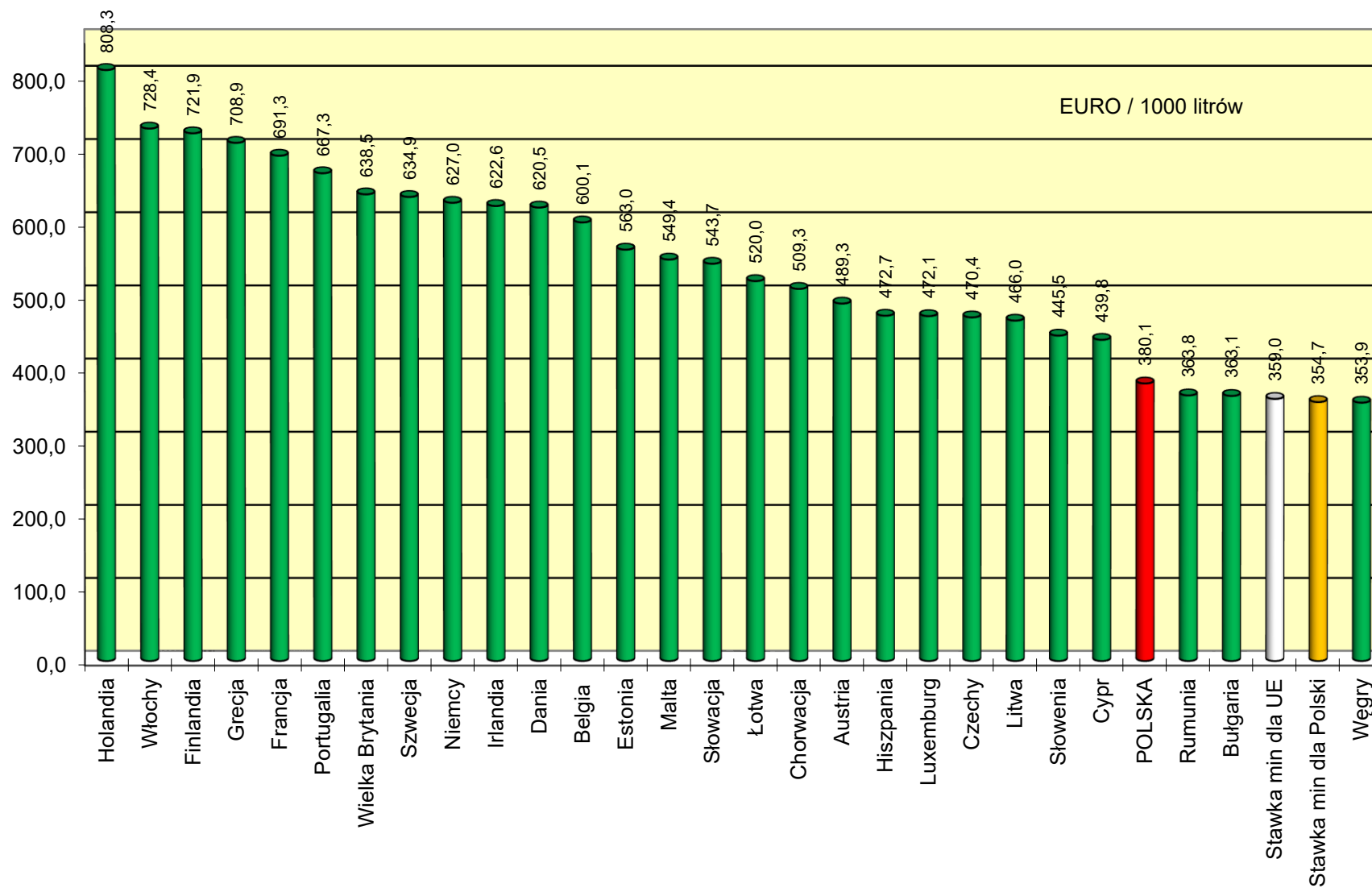
Ceny ex pompa EU 95 w państwach UE i W. Brytanii na października 2020 r.



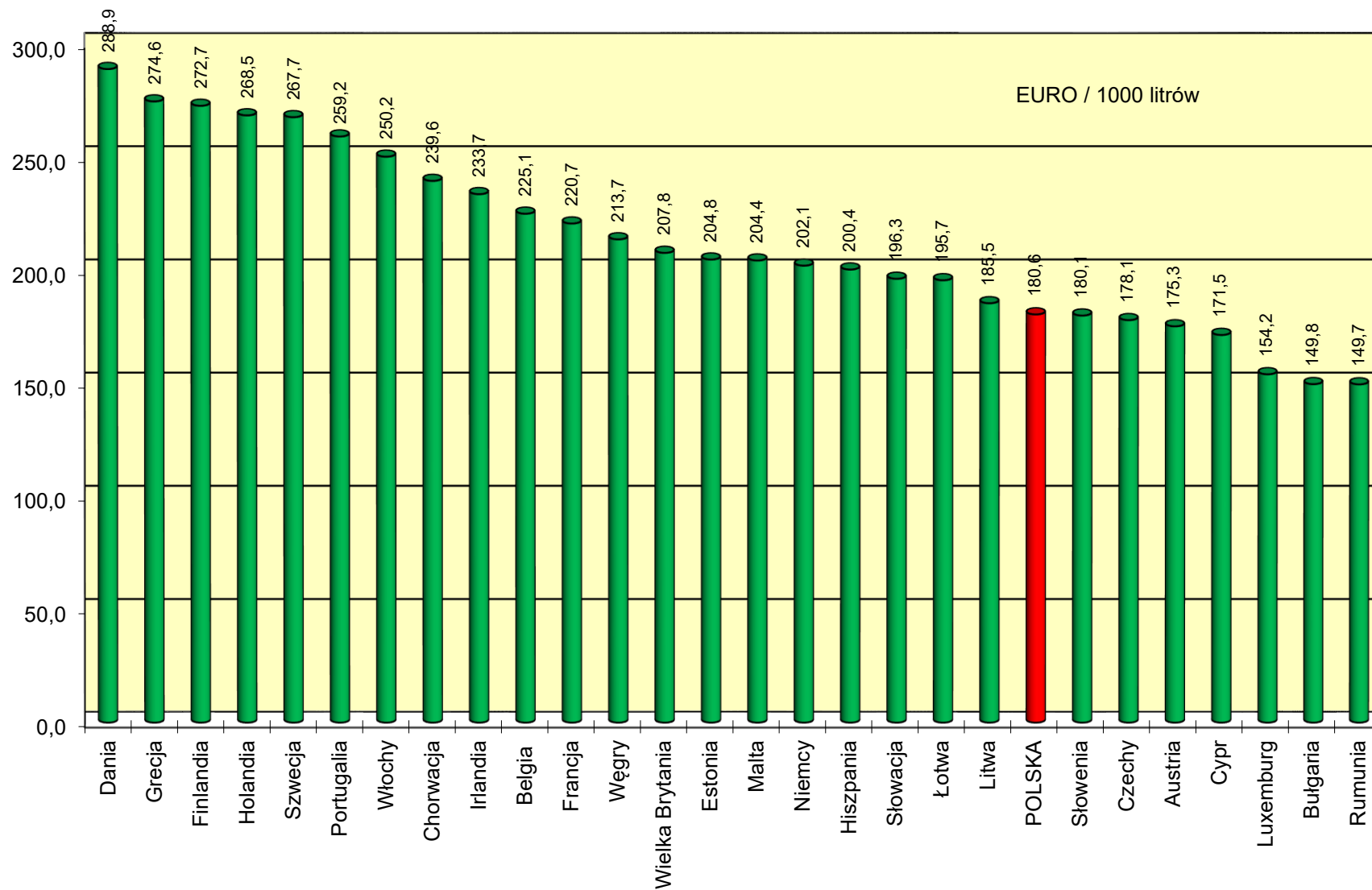
Ceny ex pompa EU 95 netto w państwach UE i w W. Brytanii na koniec października 2020 r.



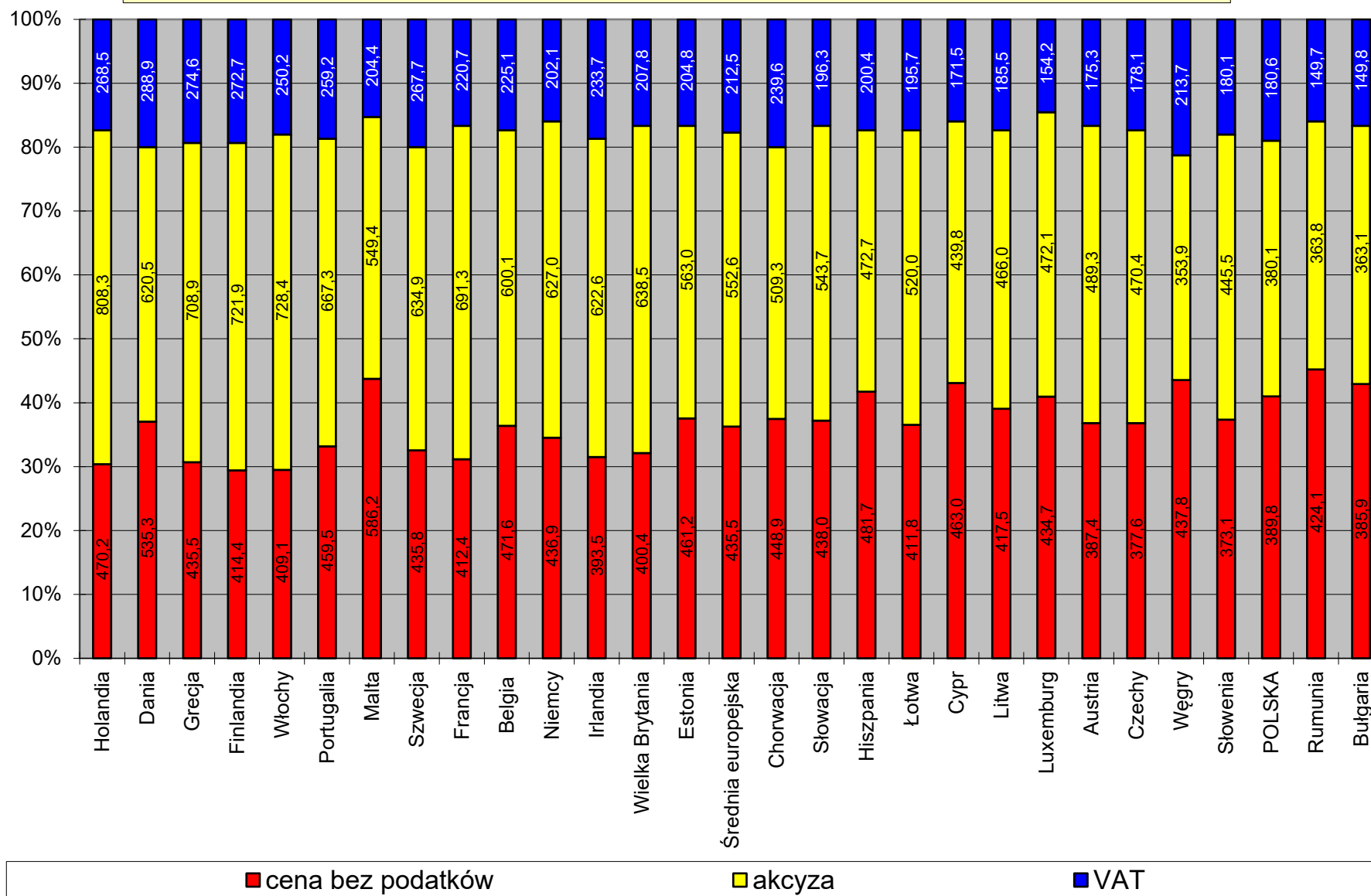
Akcyza dla EU 95 w państwach UE i w W. Brytanii na koniec października 2020 r.



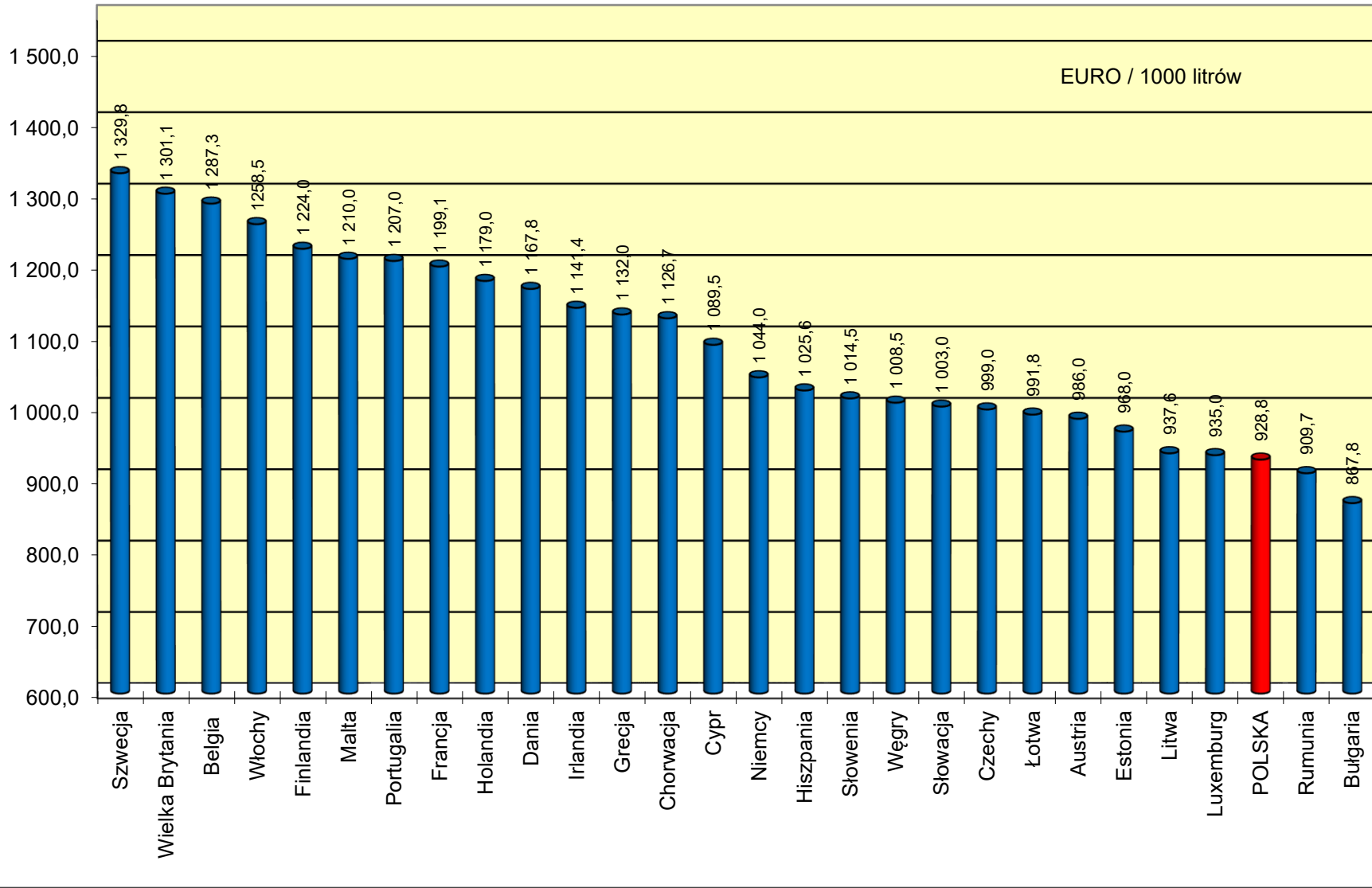
Podatek VAT dla EU 95 w państwach UE i w W. Brytanii na koniec października 2020 r.



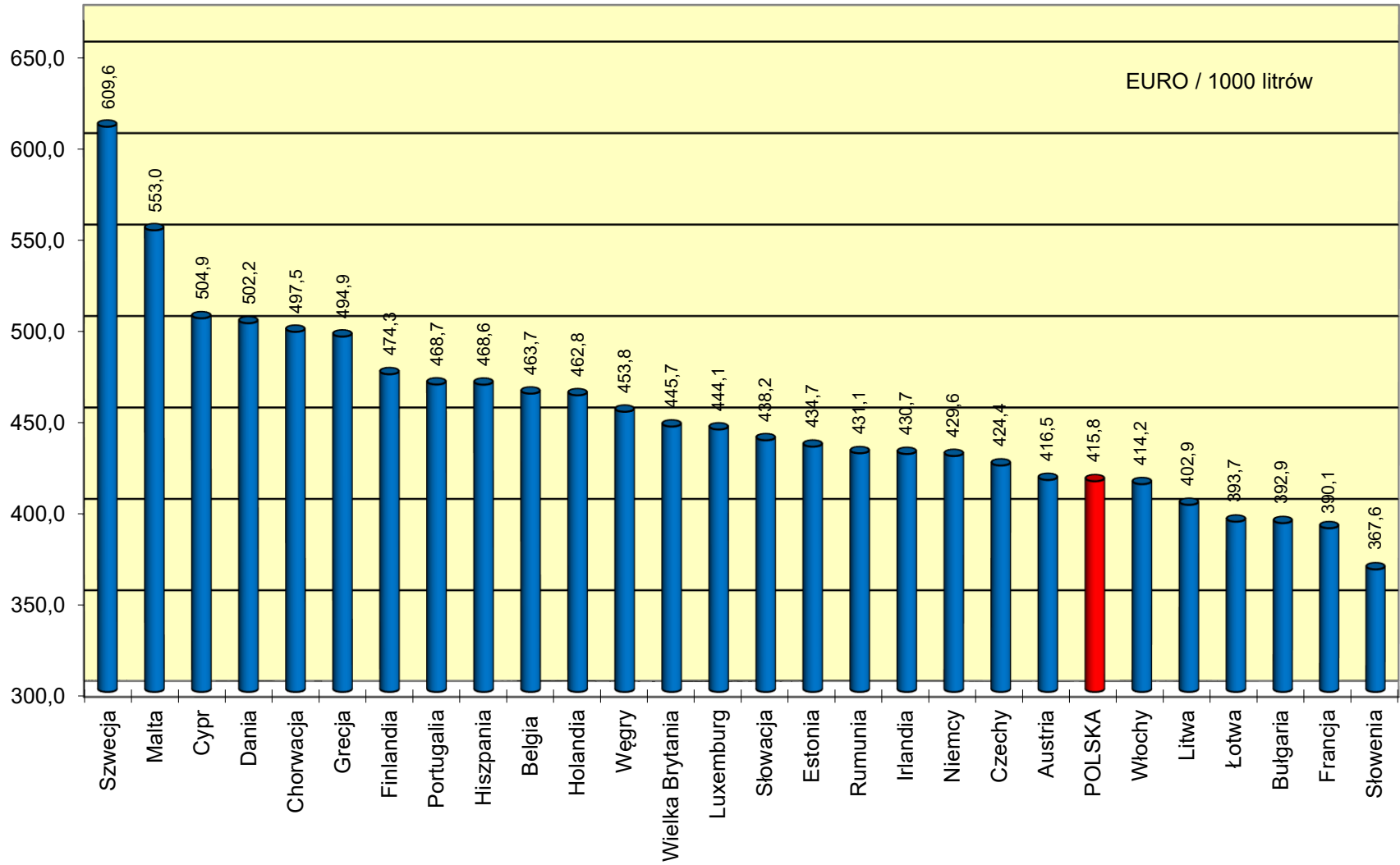
Struktura cen ex pompa EU 95 w państwach UE i w W. Brytanii na koniec października 2020 r.



Ceny ex pompa ON w państwach UE i w W. Brytanii na koniec października 2020 r.

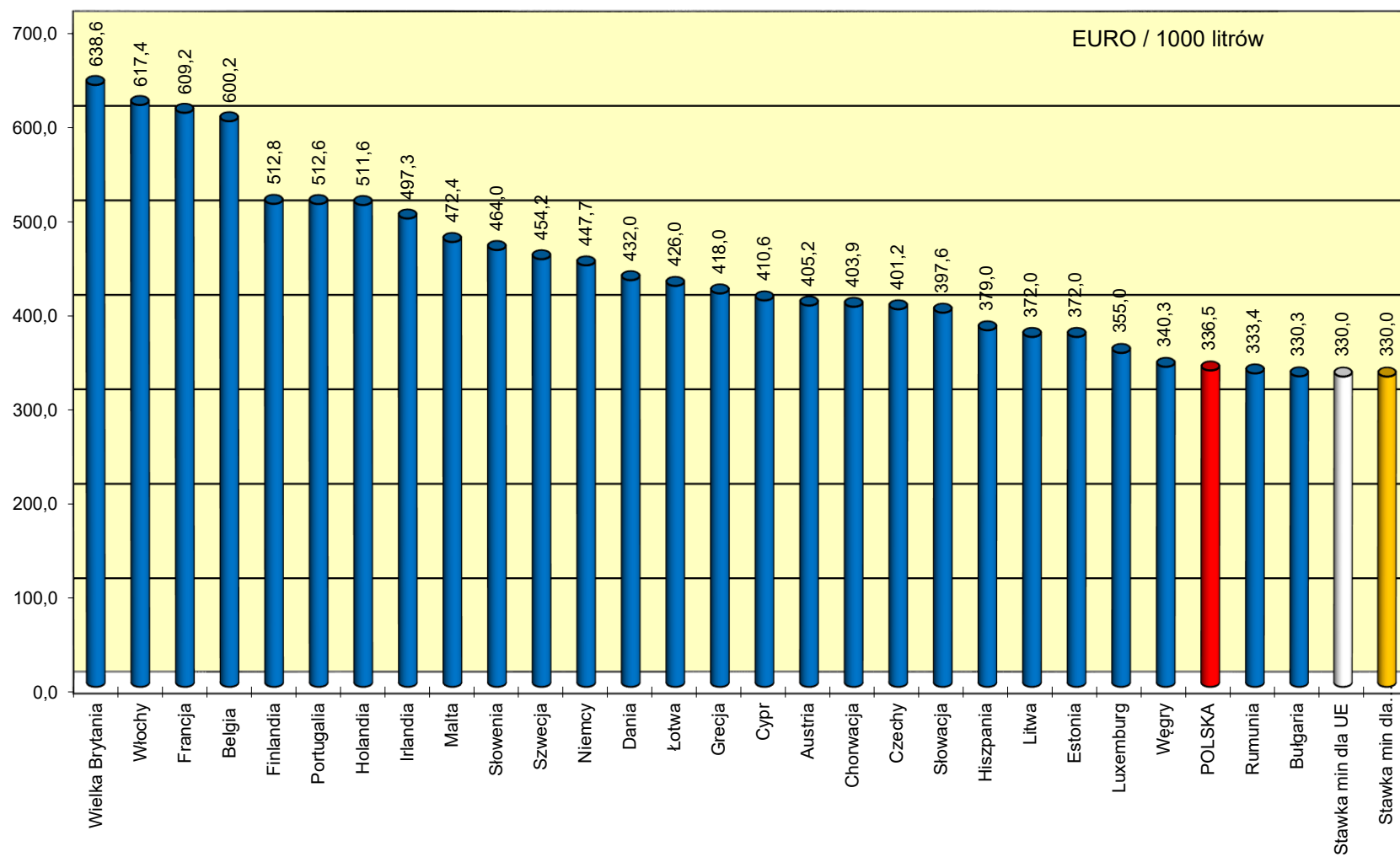


Ceny ex pompa ON netto w państwach UE i w W. Brytanii na koniec października 2020 r.

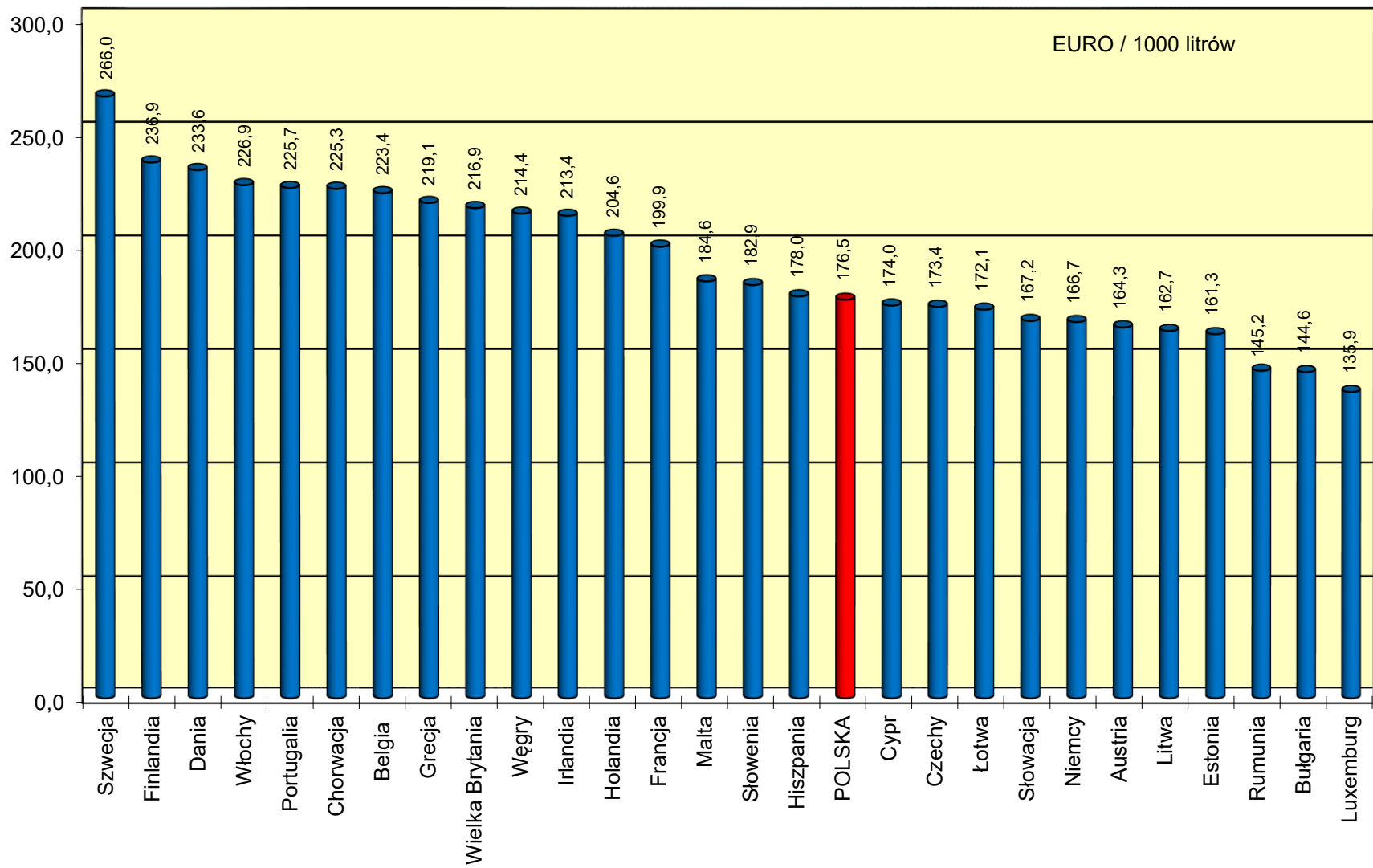




### Akcyza dla ON w państwach UE i w W. Brytanii na koniec października 2020 r.



Podatek VAT dla ON w państwach UE i w W. Brytanii na koniec października 2020 r.



Struktura cen ex pompa ON w państwach UE i w W. Brytanii na koniec października 2020 r.

