



NOWY PEUGEOT 208

Ceny, wyposażenie i specyfikacja techniczna

Cennik ważny od 1 października 2019

Produkcja listopad 2019 (208) / luty 2020 (e-208)

WYPOSAŻENIE STANDARDOWE	CENY	WYPOSAŻENIE	KOLORY NADWOZIA	TAPICERKI	OPCJE	FINANSOWANIE	USŁUGI	SPECYFIKACJA TECHNICZNA	WYMIARY
-------------------------	------	-------------	-----------------	-----------	-------	--------------	--------	-------------------------	---------

WYPOSAŻENIE STANDARDOWE

LIKE	ACTIVE = LIKE +	ALLURE = ACTIVE +	GT Line = ALLURE +	GT (e-208) = GT Line +
BEZPIECZEŃSTWO				
- ABS + ESP + czujnik ciśnienia w oponach	- Elektryczny hamulec postojowy (FSE) (e-208)	- Elektryczny hamulec postojowy (FSE)	- Reflektory Peugeot Full LED Technology	
- 6x poduszki powietrzne				
SYSTEMY WSPOMAGANIA PROWADZENIA				
- Pakiet Safety	- System rozszerzonego rozpoznawania znaków drogowych (ETSR)	- Selektor trybu jazdy	- System SmartBeam	- System aktywnego monitorowania martwego pola (ABSD)
- Pakiet Widoczność		- Czujniki parkowania z tyłu	- Czujniki parkowania z przodu	- System Drive Assist
- Tempomat z ogranicznikiem prędkości			- Kamera cofania VisioPark 1	
			- Pakiet Safety Plus	
DESIGN				
- Felgi stalowe 15" z kołpakami LAPA	- Felgi stalowe 16" z kołpakami PLAKA	- Felgi aluminiowe 16" diamentowane SOHO	- Felgi aluminiowe 17" CAMDEN	- Felgi aluminiowe 17" SHAW
- Lusterka zewnętrzne czarne	- Lusterka zewnętrzne w kolorze nadwozia	- Lampy tylne LED	- Felgi aluminiowe 17" SHAW (e-208)	- Osłona chłodnicy w kolorze nadwozia
- Peugeot i-Cockpit® z zegarami w polu widzenia drogi i wyświetlaczem LCD	- Osłona chłodnicy chromowana	- Zderzak tylny wykończony czarną potyskującą listwą	- Osłona chłodnicy GT Line	
- Kierownica wykończona tworzywem	- Światła do jazdy dziennej LED	- Wysoka konsola centralna z podłokietnikiem	- Lusterka zewnętrzne i poszerzone nadkola Piano Black	
	- Peugeot i-Cockpit® z zegarami w polu widzenia drogi i wyświetlaczem TFT	- Peugeot i-Cockpit® 3D z zestawem wirtualnych zegarów 3D	- Listwy progowe Inox	
	- Wykończenie kokpitu miękkim materiałem z dekokrem Carbone	- Felgi aluminiowe 16" ELBORN (e-208)	- Podświetlenie Ambiente	
	- Wielofunkcyjna kierownica obszyta skórą	- Poszerzone nadkola Piano Black (e-208)	- Czarna podsufitka, dywaniki GT Line	
KOMFORT				
- Klimatyzacja manualna	- Elektrycznie, sekwencyjnie sterowane szyby przednie	- Klimatyzacja automatyczna jednostrefowa z filtrem węglowym	- Wykończenie wnętrza z przesykami w kolorze Vert Adamite	- System bezkluczykowego dostępu do pojazdu
- Filtr przeciwpyłkowy	- Lusterka boczne sterowane elektrycznie	- Bezkluczykowe uruchamianie pojazdu	- Lusterko wewnętrzne elektrochromatyczne Frameless	- Podgrzewane przednie fotele
- Elektrycznie sterowane szyby przednie	- Bezkluczykowe uruchamianie pojazdu (e-208)	- Lusterka boczne składane elektrycznie, elektrochromatyczne lusterko wsteczne	- Fotele przednie sportowe z regulacją wysokości fotela pasażera	- Tapicerka z Alcantary® Greal tączonej ze skórą TEP
- Lusterka boczne sterowane manualnie	- Klimatyzacja automatyczna jednostrefowa z filtrem węglowym (e-208)	- Elektrycznie sterowane szyby tylne		
- Manualna regulacja fotela kierowcy na wysokość	- Kabel do ładowania Typu 2 + ładowarka pokładowa 7,4 kW (e-208)	- Schowek na telefon		
MULTIMEDIA I NAWIGACJA				
- Monochromatyczny Ekran Dotykowy 5" SD	- Multimedialny Ekran Dotykowy 7" kolorowy + Mirror Screen	- 4 gniazda USB		
- Radio z MP3, USB, 4 głośniki, Bluetooth	- Radio z MP3, USB, 6 głośników, Bluetooth	- System Peugeot Connect SOS & Assistance		
	- System Peugeot Connect SOS & Assistance (e-208)			

WYPOSAŻENIE STANDARDOWE	CENY	WYPOSAŻENIE	KOLORY NADWOZIA	TAPICERKI	OPCJE	FINANSOWANIE	USŁUGI	SPECYFIKACJA TECHNICZNA	WYMIARY
-------------------------	------	-------------	-----------------	-----------	-------	--------------	--------	-------------------------	---------

CENY BRUTTO

Silnik / Skrzynia biegów	LIKE	ACTIVE	ALLURE	GT Line	GT (e-208)
--------------------------	------	--------	--------	---------	------------

BENZYNA

PureTech 75 S&S M5	53 900 zł	57 900 zł	66 900 zł*	-	-
PureTech 100 S&S M6	-	63 400 zł	72 400 zł	80 900 zł	-
PureTech 100 S&S EAT8	-	71 400 zł	80 400 zł	88 900 zł	-
PureTech 130 S&S EAT8	-	-	86 700 zł	95 200 zł	-

*produkcja od marca 2020

DIESEL

BlueHDi 100 S&S M6	67 900 zł	71 900 zł	80 900 zł	89 400 zł	-
--------------------	-----------	-----------	-----------	-----------	---

ELEKTRYCZNY

Silnik elektryczny 136 KM (100 kW)	-	124 900 zł	130 300 zł	137 800 zł	146 800 zł
------------------------------------	---	------------	------------	------------	------------

WYPOSAŻENIE STANDARDOWE	CENY	WYPOSAŻENIE	KOLORY NADWOZIA	TAPICERKI	OPCJE	FINANSOWANIE	USŁUGI	SPECYFIKACJA TECHNICZNA	WYMIARY
-------------------------	------	-------------	-----------------	-----------	-------	--------------	--------	-------------------------	---------

WYPOSAŻENIE

BEZPIECZEŃSTWO

	LIKE	ACTIVE	ALLURE	GT Line	GT (e-208)
ABS + EBFD + EBA + ESP + ASR + TSM	●	●	●	●	●
6x poduszki powietrzne (czołowe, boczne i kurtynowe)	●	●	●	●	●
Pasy bezpieczeństwa trzypunktowe, z napinaczami i ogranicznikami siły napięcia	●	●	●	●	●
Pasy bezpieczeństwa trzypunktowe na tylnych siedzeniach	●	●	●	●	●
Przednie i tylne zagłówki z możliwością regulacji	●	●	●	●	●
Elektryczny hamulec postojowy	-	-	●	●	●
Pośrednie czujniki ciśnienia w oponach	●	●	●	●	●
Mocowania fotelika dziecięcego Isofix (x2) na skrajnych miejscach w drugim rzędzie siedzeń	●	●	●	-	-
Mocowania fotelika dziecięcego Isofix (x2) na fotelu przednim oraz na skrajnych miejscach w drugim rzędzie siedzeń	-	-	-	●**	●**
Automatyczne ryglowanie drzwi przy ruszaniu	●	●	●	●	●
Reflektory przednie i światła do jazdy dziennej halogenowe + czujnik zmierzchu	●	-	-	-	-
Reflektory przednie halogenowe i światła do jazdy dziennej LED + czujnik zmierzchu	-	●	-	-	-
Reflektory przednie halogenowe i światła do jazdy dziennej LED + czujnik deszczu + czujnik zmierzchu	-	1 800 zł /-(1)	●/-(1)	-	-
Reflektory przednie PEUGEOT ECO LED TECHNOLOGY + czujnik zmierzchu	-	1 000 zł*/-(1)	-	-	-
Reflektory przednie PEUGEOT ECO LED TECHNOLOGY + czujnik zmierzchu + czujnik deszczu	-	2 800 zł/●(1)	1 000 zł*/●(1)	-	-
Reflektory przednie PEUGEOT FULL LED TECHNOLOGY z kierunkowskazami LED + czujnik zmierzchu i czujnik deszczu	-	-	-	●	●
Światła tylne halogenowe	●	●	-	-	-
Światła tylne LED	-	-	●	●	●
Pakiet Holowniczy: - Hak holowniczy manualnie demontowalny	-	2 000 zł	2 000 zł	2 000 zł	-

SYSTEMY WSPOMAGANIA PROWADZENIA

Elektryczne wspomaganie układu kierowniczego z regulacją kierownicy w dwóch płaszczyznach	●	●	●	●	●
Tempomat z ogranicznikiem prędkości	●	●	●	●	●
Pakiet EuroNCAP: - System Driver Attention Alert (DAA3) - System Active Safety Brake (V-AEBS2) - System ostrzegania przed kolizją - Distance Alert (FCW) - System monitorowania ograniczeń prędkości (SLI/ISA) - System aktywnego utrzymywania na pasie ruchu (LKA)	●	●	●	●	●

*opcja do lutego 2020; **dla Pakietu Skórzanego;*** opcja od lutego 2020; (1) dla silnika spalinowego / dla silnika elektrycznego

● : Standard P : Pakiet - : Niedostępne

WYPOSAŻENIE STANDARDOWE	CENY	WYPOSAŻENIE	KOLORY NADWOZIA	TAPICERKI	OPCJE	FINANSOWANIE	USŁUGI	SPECYFIKACJA TECHNICZNA	WYMIARY
-------------------------	------	-------------	-----------------	-----------	-------	--------------	--------	-------------------------	---------

WYPOSAŻENIE

SYSTEMY WSPOMAGANIA PROWADZENIA

	LIKE	ACTIVE	ALLURE	GT Line	GT (e-208)
System rozszerzonego rozpoznawania znaków drogowych (ETSR)	-	●	●	●	●
Pakiet Safety Plus: - System Active Safety Brake (AEBS3)	-	1500 zł /●(1)	1500 zł /●(1)	●	●
Pakiet Drive Assist (tylko dla skrzyni manualnej): - Adaptacyjny tempomat z funkcją 30 (ACC 30)	-	-	2500 zł /-(1)	1000 zł /-(1)	-
Pakiet Drive Assist (tylko dla skrzyni EAT8 lub e-208): - System utrzymywania środka pasa ruchu (LPA) - Adaptacyjny tempomat z funkcją Stop&Go (ACC Stop&Go)	-	-	2 500 zł	1 000 zł	●*
System aktywnego monitorowania martwego pola (ABSD)	-	-	-	900 zł	●
System automatycznej zmiany świateł mijania/drogowe (SmartBeam)	●	●	●	●	●

SYSTEMY WSPOMAGANIA PARKOWANIA

Czujniki parkowania z tyłu	-	1 000 zł	●	-	-
Pakiet VisioPark 1: - czujniki parkowania z tyłu (dla Active) - VisioPark1: kamera cofania HD 180° z obrazem wyświetlanym na ekranie dotykowym i funkcją Top Rear Vision	-	2 100 zł	1 100 zł	-	-
Pakiet VisioPark 1 + czujniki parkowania z przodu	-	-	1 800 zł	●	●
System Park Assist (skrzynia manualna)	-	-	-	1000 zł/-(1)	-
System Full Park Assist (skrzynia EAT8)	-	-	-	1 000 zł*	-

STYL ZEWNĘTRZNY

Lusterka zewnętrzne w kolorze czarnym	●	-	-	-	-
Lusterka zewnętrzne w kolorze nadwozia	-	●	●	-	-
Lusterka zewnętrzne w kolorze Czarny Perła Nera	-	-	-	●	●
Wlot powietrza do chłodnicy w kolorze czarnym	●	-	-	-	-
Wlot powietrza do chłodnicy chromowany	-	●/-(1)	●/-(1)	-	-
Wlot powietrza do chłodnicy chromowany z motywem szachownicy	-	-	-	●/-(1)	-
Wlot powietrza do chłodnicy w kolorze nadwozia z motywem szachownicy (e-208)	-	-/●(1)	-/●(1)	-/●(1)	●
Pojedyncza końcówka wydechu po prawej stronie nadwozia (oprócz silnika PureTech 130 EAT8 i e-208)	●	●	●	●	-
Podwójna końcówka wydechu po prawej stronie nadwozia (dla silnika PureTech 130 EAT8)	-	-	●	-	-

*opcja od lutego 2020; (1) dla silnika spalinowego / dla silnika elektrycznego

● : Standard P : Pakiet - : Niedostępne

WYPOSAŻENIE STANDARDOWE	CENY	WYPOSAŻENIE	KOLORY NADWOZIA	TAPICERKI	OPCJE	FINANSOWANIE	USŁUGI	SPECYFIKACJA TECHNICZNA	WYMIARY
-------------------------	------	-------------	-----------------	-----------	-------	--------------	--------	-------------------------	---------

WYPOSAŻENIE

STYL ZEWNĘTRZNY

	LIKE	ACTIVE	ALLURE	GT Line	GT (e-208)
Podwójna chromowana końcówka wydechu po prawej stronie nadwozia (dla silnika PureTech 130 EAT8)	-	-	-	●	-
Czarne listwy wokół szyb bocznych	●	●	●	●	●
Lakier metalizowany Żółty Faro	●	●	●	●	●
Lakier niemetalizowany Białe Banquise	600 zł	600 zł	600 zł	-	-
Lakier metalizowany	2 100 zł	2 100 zł	2 100 zł	2 100 zł	2 100 zł
Lakier perłowy / metalizowany specjalny (Czerwony Elixir / Białe Nacre / Niebieski Vertigo)	-	2 900 zł	2 900 zł	2 900 zł	2 900 zł
Dach Black Diamond	-	-	-	500 zł	500 zł

STYL WEWNĘTRZNY

Peugeot i-Cockpit®: - wyświetlacz między analogowymi zegarami LCD, - monochromatyczny ekran dotykowy 5" - kompaktowa kierownica wykończona tworzywem	●	-	-	-	-
Peugeot i-Cockpit®: - wyświetlacz między analogowymi zegarami kolorowy 3,5", - multimedialny ekran dotykowy 7" - kompaktowa wielofunkcyjna kierownica wykończona skórą	-	●	-	-	-
Peugeot i-Cockpit® 3D: - panel 10" wirtualnych zegarów 3D, - multimedialny ekran dotykowy 7" - kompaktowa wielofunkcyjna kierownica wykończona skórą	-	-	●	●	-
Peugeot i-Cockpit® 3D: - panel 10" wirtualnych zegarów 3D, - multimedialny ekran dotykowy 10" - kompaktowa wielofunkcyjna kierownica pokryta skórą licową z chromowanym wykończeniem i emblematem GT	-	-	P	P	●
Deska rozdzielcza i panele drzwiowe wykończone w stylu Carbon	●	-	-	-	-
Deska rozdzielcza pokryta miękkim tworzywem i panele drzwiowe wykończone w stylu Carbon	-	●	●	-	-
Deska rozdzielcza pokryta miękkim tworzywem z przeszyciami i panele drzwiowe wykończone w stylu Carbon	-	-	-	●	●
Podświetlenie Ambiente deski rozdzielczej w 8 kolorach	-	-	-	●	●
Kierownica pokryta tworzywem	●	-	-	-	-
Kierownica wielofunkcyjna pokryta skórą	-	●	●	-	-
Kierownica wielofunkcyjna pokryta skórą licową z chromowanym wykończeniem i emblematem GT	-	-	-	●	●
Przełączniki typu 'Toggle Switch' do obsługi podstawowych funkcji ekranu dotykowego	●	-	-	-	-
Chromowane przełączniki typu 'Toggle Switch' do obsługi podstawowych funkcji ekranu dotykowego	-	●	●	●	●
Aluminiowe listwy progowe, pedaty i podnóżek	-	-	-	●	●
Przednie i tylne dywaniki w kolorze Mistral z przeszyciami w kolorze Vert Adamite	-	-	-	●	●

(1) dla silnika spalinowego / dla silnika elektrycznego

● : Standard P : Pakiet - : Niedostępne

WYPOSAŻENIE STANDARDOWE	CENY	WYPOSAŻENIE	KOLORY NADWOZIA	TAPICERKI	OPCJE	FINANSOWANIE	USŁUGI	SPECYFIKACJA TECHNICZNA	WYMIARY
-------------------------	------	-------------	-----------------	-----------	-------	--------------	--------	-------------------------	---------

WYPOSAŻENIE

KOMFORT

	LIKE	ACTIVE	ALLURE	GT Line	GT (e-208)
Klimatyzacja manualna	●	●/(1)	-	-	-
Klimatyzacja automatyczna jednostrefowa - sterowanie poprzez Multimedialny Ekran Dotykowy - filtr przeciwpyłkowy z węglem aktywnym	-	P/●(1)	●	●	●
Standardowa konsola centralna z manualnym hamulcem ręcznym	●	●	-	-	-
Wysoka konsola centralna z podłokietnikiem, elektronicznym hamulcem ręcznym (FSE), dwoma gniazdami USB i selektorem trybu jazdy	-	-/●(1)	●	●	●
Przednia szyba barwiona, akustyczna (oprócz silnika 1,2 PureTech 75 KM)	-	-/●(1)	●	●	●
1 uchwyt na podsufitce dla pasażera z przodu	●	-	-	-	-
3 uchwyty na podsufitce (1 z przodu, 2 z tyłu)	-	●	●	-	-
4 uchwyty na podsufitce (2 z przodu, 2 z tyłu)	-	-	-	●	●
Szyby tylne barwione	●	●	●	-	-
Szyby tylne boczne i tylna przyciemniane	-	-	400 zł	●	●
Elektrycznie sterowane szyby przednie	●	●	●	●	●
Elektrycznie sterowane szyby przednie i tylne	-	P	●	●	●
Lusterka boczne podgrzewane, składane i sterowane ręcznie	●	-	-	-	-
Lusterka boczne podgrzewane, składane ręcznie i sterowane elektrycznie	-	●	-	-	-
Lusterka boczne podgrzewane, składane i sterowane elektrycznie + el. sterowane tylne szyby	-	800 zł	●	-	-
Lusterka boczne podgrzewane, składane i sterowane elektrycznie z podświetleniem podłoża	-	-	-	●	●
Lusterko wewnętrzne standardowe	●	●	-	-	-
Lusterko wewnętrzne elektrochromatyczne	-	-	●	-	-
Lusterko wewnętrzne elektrochromatyczne Frameless	-	-	-	●	●
Kieszenie w oparciach przednich foteli	-	●	●	●	●
Oświetlenie wnętrza: 3 lampki do czytania z przodu + podświetlenie bagażnika	●	●	●	-	-
Oświetlenie wnętrza LED: 3 lampki do czytania z przodu + 2 lampki do czytania z tyłu, podświetlenie osłon przeciwstonecznych, podłokietnika i bagażnika	-	-	-	●	●
Alarm	-	-/700 zł(1)	700 zł	700 zł	700 zł
Centralny zamek	●	●	●	●	●
System bezkluczykowego uruchomienia auta DML	-	-/●(1)	●	●	●
System bezkluczykowego dostępu i uruchomienia auta ADML Proximity	-	-	900 zł	900 zł	●
Panoramiczny szklany dach z manualną roletą	-	-	2 000 zł	2 000 zł	2 000 zł

(1) dla silnika spalinowego / dla silnika elektrycznego

● : Standard P : Pakiet - : Niedostępne

WYPOSAŻENIE STANDARDOWE	CENY	WYPOSAŻENIE	KOLORY NADWOZIA	TAPICERKI	OPCJE	FINANSOWANIE	USŁUGI	SPECYFIKACJA TECHNICZNA	WYMIARY
-------------------------	------	-------------	-----------------	-----------	-------	--------------	--------	-------------------------	---------

WYPOSAŻENIE

SIEDZENIA

	LIKE	ACTIVE	ALLURE	GT Line	GT (e-208)
Fotel kierowcy regulowany manualnie na wysokość	●	●	●	●	●
Fotel pasażera regulowany manualnie na wysokość	-	-	-	●	●
Podgrzewane przednie fotele	-	700 zł	700 zł	700 zł	●
Pakiet Skórzany + Pakiet elektryczny + funkcja masażu w fotelu kierowcy - tapicerka skórzana Sellier Mistral - fotel kierowcy z elektryczną regulacją w 6 płaszczyznach, fotel pasażera z manualną regulacją w 6 płaszczyznach - masaż lędźwiowy w fotelu kierowcy - podgrzewane przednie fotele	-	-	6900 zł /-(1)	6700 zł /-(1)	-
Tyłna kanapa składana w stosunku 1/3 – 2/3	●	●	●	●	●

KOŁA

Felgi stalowe 15" z kołpakami LAPA i opony 185/65 R15	●	-	-	-	-
Felgi stalowe 16" z kołpakami PLAKA i opony 195/55 R16	-	●	-	-	-
Felgi aluminiowe 16" TAKSIM + zestaw naprawczy i opony 195/55 R16	-	1500 zł/-(1)	-	-	-
Felgi aluminiowe 16" TAKSIM + koto zapasowe dojazdowe (silnik BlueHDi) i opony 195/55 R16	-	2000 zł/-(1)	-	-	-
Felgi aluminiowe 16" TAKSIM + koto zapasowe pełnowymiarowe (silnik PureTech) i opony 195/55 R16	-	2000 zł/-(1)	-	-	-
Felgi aluminiowe 16" diamentowane SOHO i opony 195/55 R16 (208)	-	-	●/-(1)	-	-
Felgi aluminiowe 16" diamentowane ELBORN i opony 195/55 R16 (e-208)	-	-	-/●(1)	-	-
Felgi aluminiowe 17" JORDAAN + zestaw naprawczy i opony 205/45 R 17 V	-	-	1000 zł/-(1)	-	-
Felgi aluminiowe 17" JORDAAN + koto zapasowe dojazdowe i opony 205/45 R 17 V	-	-	1500 zł/-(1)	-	-
Felgi aluminiowe 17" CAMDEN i opony 205/45 R 17 V (208)	-	-	-	●/-(1)	-
Felgi aluminiowe 17" SHAW i opony 205/45 R 17 V (e-208)	-	-	-	-/●(1)	●
Zestaw naprawczy koła	●	●	●	●	●
Koto zapasowe dojazdowe dla felg standardowych (dla Like/Active/Allure tylko silnik BlueHDi)	500 zł	500 zł	500 zł	●	-
Koto zapasowe pełnowymiarowe dla felg standardowych (dla Like/Active/Allure tylko silnik PureTech)	500 zł	500 zł	500 zł	-	-

● : Standard P : Pakiet - : Niedostępne

(1) dla silnika spalinowego / dla silnika elektrycznego



15" LAPA



16" PLAKA



16" TAKSIM



16" SOHO



16" ELBORN



17" SHAW



17" JORDAAN



17" CAMDEN

WYPOSAŻENIE STANDARDOWE	CENY	WYPOSAŻENIE	KOLORY NADWOZIA	TAPICERKI	OPCJE	FINANSOWANIE	USŁUGI	SPECYFIKACJA TECHNICZNA	WYMIARY
-------------------------	------	-------------	-----------------	-----------	-------	--------------	--------	-------------------------	---------

WYPOSAŻENIE

MULTIMEDIA I NAWIGACJA

	LIKE	ACTIVE	ALLURE	GT Line	GT (e-208)
Monochromatyczny ekran dotykowy 5", Bluetooth, 1 gniazdo USB typu A w desce rozdzielczej	●	-	-	-	-
Multimedialny kolorowy ekran dotykowy 7", Bluetooth, 1 gniazdo USB typu A w konsoli przedniej + Mirror Screen	-	●	-	-	-
Multimedialny kolorowy ekran dotykowy 7", Bluetooth, 2 gniazda USB 1x typu A, 1x typu C) + Mirror Screen	-	-	●	●	●
4 głośniki (2 tweetery + 2 woofery z przodu)	●	-	-	-	-
6 głośników (2 tweetery + 2 woofery z przodu + 2 głośniki z tyłu)	-	●	●	●	●
2 gniazda USB (typ A) w tylnej części kabiny	-	-/●(1)	●	●	●
Nawigacja satelitarna Peugeot Connect NAV: - nawigacja 3D online - funkcja rozpoznawania głosu - darmowa aktualizacja map 4 razy w roku na zawsze - 3 lata subskrypcji dla usług TOMTOM Traffic, ceny paliw, parkingi, pogoda - 2 gniazda USB 1x typu A, 1x typu C	-	2 200 zł	-	-	-
Nawigacja satelitarna Peugeot Connect NAV: - nawigacja 3D online - funkcja rozpoznawania głosu - darmowa aktualizacja map 4 razy w roku na zawsze - 3 lata subskrypcji dla usług TOMTOM Traffic, ceny paliw, parkingi, pogoda - 2 gniazda USB 1x typu A, 1x typu C - Tuner cyfrowy DAB	-	2 900 zł	-	-	-
Nawigacja satelitarna Peugeot Connect NAV: - nawigacja 3D online - funkcja rozpoznawania głosu - darmowa aktualizacja map 4 razy w roku na zawsze - 3 lata subskrypcji dla usług TOMTOM Traffic, ceny paliw, parkingi, pogoda - 2 gniazda USB 1x typu A, 1x typu C - Tuner cyfrowy DAB - System Peugeot Connect SOS & Assistance	-	3700 zł /- (1)	-	-	-
Nawigacja satelitarna Peugeot Connect NAV: - nawigacja 3D online - funkcja rozpoznawania głosu - darmowa aktualizacja map 4 razy w roku na zawsze - 3 lata subskrypcji dla usług TOMTOM Traffic, ceny paliw, parkingi, pogoda - Multimedialny ekran dotykowy 10" HD - 2 gniazda USB 1x typu A, 1x typu C - Tuner cyfrowy DAB - System Peugeot Connect SOS & Assistance	-	-	3 500 zł	3 500 zł	●
Nawigacja satelitarna Peugeot Connect NAV + System Peugeot Connect SOS & Assistance + Tuner cyfrowy DAB + Bezprzewodowe ładowanie smartfona w standardzie Qi	-	-	3 900 zł	3900 zł/-(1)	-
Tuner cyfrowy DAB (Digital Audio Broadcasting)	700 zł	700 zł	700 zł	700 zł	●
System Peugeot Connect SOS & Assistance	800 zł	800 zł/●(1)	●	●	●
Bezprzewodowe ładowanie smartfona w standardzie Qi	-	-	400 zł	400 zł	400 zł

(1) dla silnika spalinowego / dla silnika elektrycznego

WYPOSAŻENIE STANDARDOWE	CENY	WYPOSAŻENIE	KOLORY NADWOZIA	TAPICERKI	OPCJE	FINANSOWANIE	USŁUGI	SPECYFIKACJA TECHNICZNA	WYMIARY
-------------------------	------	-------------	-----------------	-----------	-------	--------------	--------	-------------------------	---------

WYPOSAŻENIE

KABLE I ŁADOWARKI

	LIKE	ACTIVE	ALLURE	GT Line	GT (e-208)
Ładowarka pokładowa jednofazowa 7,4 kW (e-208)	-	●	●	●	●
Ładowarka pokładowa trójfazowa 11 kW (e-208)	-	1 500 zł	1 500 zł	1 500 zł	1 500 zł
Kabel do ładowania akumulatora trakcyjnego Typ 2 (e-208)	-	●	●	●	●
Gniazdo do ładowania akumulatora trakcyjnego Typ 2 / CCS Combo 2 (e-208)	-	●	●	●	●

PAKIETY PROMOCYJNE*

Pakiet Active+: - Lusterka boczne podgrzewane, składane i sterowane elektrycznie + el. sterowane tylne szyby - Reflektory przednie PEUGEOT ECO LED TECHNOLOGY + czujnik zmierzchu + czujnik deszczu - Klimatyzacja automatyczna - Czujniki parkowania z tyłu	-	4 600 zł	-	-	-
Pakiet Allure+: - Szyby tylne boczne i tylna przyciemniane - System bezkluczykowego dostępu i uruchomienia auta ADML Proximity - Reflektory przednie PEUGEOT ECO LED TECHNOLOGY - Pakiet VisioPark 1 + czujniki parkowania z przodu	-	-	4 100 zł	-	-
Pakiet GT Line+: - System bezkluczykowego dostępu i uruchomienia auta ADML Proximity (YD07) - System aktywnego monitorowania martwego pola (ABSD) - Nawigacja satelitarna Peugeot Connect NAV: - nawigacja 3D online - funkcja rozpoznawania głosu - darmowa aktualizacja map 4 razy w roku na zawsze - 3 lata subskrypcji dla usług TOMTOM Traffic, ceny paliw, parkingi, pogoda - Multimedialny ekran dotykowy 10" HD - 2 gniazda USB 1x typu A, 1x typu C - System Peugeot Connect SOS & Assistance - Tuner cyfrowy DAB	-	-	-	5 300 zł	-

* O szczegółową aktualną ofertę promocyjną zapytaj Dealera Peugeot. Pakiety dostępne tylko dla samochodów z silnikiem spalinowym.

WYPOSAŻENIE STANDARDOWE	CENY	WYPOSAŻENIE	KOLORY NADWOZIA	TAPICERKI	OPCJE	FINANSOWANIE	USŁUGI	SPECYFIKACJA TECHNICZNA	WYMIARY
-------------------------	------	-------------	-----------------	-----------	-------	--------------	--------	-------------------------	---------

KOLORY NADWOZIA I TAPICERKI

WERSJA	LIKE	ACTIVE	ALLURE		GT Line		GT (e-208)
Tapicerka	Tkanina Para Bleu	Tkanina Pneuma 3D	Pótskóra Cosy Modene	Skóra Nappa Mistral(1)	Pótskóra Capy Ashdeuzo	Skóra Nappa Mistral(1)	Alcantara Greval®
	A4FX	A5FX	A6FX	4HFX	A7FX	4HFX	2AFX
Kolor wykończenia	Zephyr	Orange Intense	Vert Mint	Gris Tramontane	Vert Adamite	Gris Tramontane	Vert Adamite
Dywaniki/podsufitka	Czarny / Szary		Czarny Mistral				

KOLORY NIEMETALIZOWANE

Biały Banquise	POWP	○	○	○	○	-	-	-
----------------	------	---	---	---	---	---	---	---

KOLORY METALIZOWANE

Żółty Faro	M02T	●	●	●	●	●	●	●
Szary Artense	M0F4	○	○	○	○	○	○	○
Szary Platinium(1)	M0VL	○	○	○	○	○	○	-
Czarny Perla Nera	M09V	○	○	○	○	○	○	○

KOLORY SPECJALNE

Biały Nacre	M6N9	-	○	○	○	○	○	○
Czerwony Elixir	M5VH	-	○	○	○	○	○	○
Niebieski Vertigo	M6SM	-	○	○	○	○	○	○

● : Standard ○ : Opcja - : Niedostępne

(1) Niedostępny dla e-208

WYPOSAŻENIE
STANDARDOWE

CENY

WYPOSAŻENIE

KOLORY NADWOZIA

TAPICERKI

OPCJE

FINANSOWANIE

USŁUGI

SPECYFIKACJA
TECHNICZNA

WYMIARY

KOLORY NADWOZIA

poniższe kolory są zaprezentowane na wersji Allure

KOLORY NIEMETALIZOWANE



Biały Banquise

KOLORY METALIZOWANE



Czarny Perla Nera



Żółty Faro



Szary Artense



Szary Platinum

KOLORY SPECJALNE



Biały Nacre



Czerwony Elixir



Niebieski Vertigo

WYPOSAŻENIE STANDARDOWE	CENY	WYPOSAŻENIE	KOLORY NADWOZIA	TAPICERKI	OPCJE	FINANSOWANIE	USŁUGI	SPECYFIKACJA TECHNICZNA	WYMIARY
-------------------------	------	-------------	-----------------	-----------	-------	--------------	--------	-------------------------	---------

TAPICERKI

LIKE




ACTIVE



ALLURE




GT LINE



ALLURE / GT LINE



GT (e-208)



Szczegółowy opis tapicerki skórzanej Sellier:

Materiał główny: Skóra Sellier

Wykończenie tytu fotela: Skóra ekologiczna

Podłokietnik centralny: Skóra ekologiczna / Skóra Sellier

Podłokietniki panele drzwiowe: Skóra ekologiczna / Skóra Sellier

WYPOSAŻENIE
STANDARDOWE

CENY

WYPOSAŻENIE

KOLORY NADWOZIA

TAPICERKI

OPCJE

FINANSOWANIE

USŁUGI

SPECYFIKACJA
TECHNICZNA

WYMIARY

Wybierz swoją umowę serwisową

Umowy serwisowe Peugeot

Basic



Pokrycie kosztów części i robocizny usterek mechanicznych, elektrycznych lub elektronicznych po wygaśnięciu umowy gwarancyjnej



Assistance 24 godziny na dobę i 7 dni w tygodniu, z naprawą na miejscu lub holowaniem samochodu



Użyczenie pojazdu zastępczego, jeśli pojazd nie może być naprawiony tego samego dnia (użyczenie do 4 dni kalendarzowych)



Zakwaterowanie na miejscu w hotelu w przypadku unieruchomienia pojazdu (do 3 nocy dla kierowców i pasażerów)



Powrót do miejsca zamieszkania lub kontynuacja podróży pociągiem w pierwszej klasie lub samolotem w klasie ekonomicznej (jeśli podróż pociągiem przekracza 8 godzin)



Comfort



Przeglądy Peugeot przewidziane w Księżce Serwisowej i Gwarancyjnej (Przeglądy oraz warunki gwarancji) w warunkach normalnego użytkowania pojazdu

Do każdej umowy istnieje możliwość zawarcia opcji Warunki Trudne zwiększającej częstotliwość przeglądów

Comfort Plus

Pakiet Basic



Pakiet Comfort



Premium

Wymiana części eksploatacyjnych (z robocizną włącznie)



Samochód zastępczy na czas przeglądu

Wrz z podpisaniem Umowy otrzymują Państwo:

Spokój: bezpieczeństwo panowania nad budżetem związanym z użytkowaniem pojazdu

Różne formy płatności: możliwość opłacenia umowy gotówką lub kartą, w miesięcznych ratach (przy zakupie samochodu) lub w systemie abonamentowym (przy zakupie pojazdu w leasingu)

Dostępność: ponad 6000 punktów serwisowych Peugeot w 42 krajach na obszarze Europy

Bezpieczeństwo: Peugeot Assistance 24 godziny na dobę i 7 dni w tygodniu

Profesjonalizm: obsługa samochodu przez wykwalifikowanych pracowników Autoryzowanej Sieci Peugeot

Wartość: wyższa waloryzacja samochodu przy odsprzedaży

Elastyczność: możliwość modyfikacji parametrów umowy w przypadku zmiany stylu jazdy; jako aneks do umowy

Mobilność: zapewnienie samochodu zastępczego na czas przeglądów okresowych i awarii pojazdu;

Możliwość cesji kontraktu przy odsprzedaży samochodu.

WYPOSAŻENIE
STANDARDOWE

CENY

WYPOSAŻENIE

KOLORY NADWOZIA

TAPICERKI

OPCJE

FINANSOWANIE

USŁUGI

SPECYFIKACJA
TECHNICZNA

WYMIARY

MYPEUGEOT

aplikacja mobilna

Aplikacja MYPEUGEOT dostępna za darmo na Twój telefon

Pobierz aplikację MYPEUGEOT i korzystaj w czasie rzeczywistym ze spersonalizowanych usług, zsynchronizowanych z Twoim kontem

Dlaczego warto pobrać MYPEUGEOT?

1. Bądź w łączności z Twoim samochodem

Za jednym dotknięciem:

- pobieraj dane eksploatacyjne
- lokalizuj go
- otrzymuj powiadomienia o konieczności interwencji technicznej

3. Uzyskuj wsparcie

- umawiaj się na wizyty w serwisie on-line,
- otrzymuj kosztorysy prac,
- łatwo odnajduj dane kontaktowe naszych punktów (punktu sprzedaży, działu obsługi klienta i assistance)

2. Bądź na bieżąco

Dowiaduj się o kolejnych terminach przeglądów i operacji technicznych przewidzianych dla Ciebie w planie obsługowym, otrzymuj przypomnienia i zapoznawaj się z warunkami swoich kontraktów dodatkowych

4. Otrzymuj dodatkowe korzyści

Oferty PEUGEOT i partnerów czy zaproszenia VIP na przedpremierowe pokazy

**Zostań w kontakcie
z marką Peugeot!**

Kiedykolwiek chcesz i gdziekolwiek jesteś, MYPEUGEOT jest Twoją osobistą strefą, zaprojektowaną aby codzienny kontakt z Twoim autem dawał Ci jeszcze więcej przyjemności.



WYPOSAŻENIE STANDARDOWE	CENY	WYPOSAŻENIE	KOLORY NADWOZIA	TAPICERKI	OPCJE	FINANSOWANIE	USŁUGI	SPECYFIKACJA TECHNICZNA	WYMIARY
-------------------------	------	-------------	-----------------	-----------	-------	--------------	--------	-------------------------	---------

SPECYFIKACJA TECHNICZNA

Specyfikacja techniczna może ulec zmianie w ramach otrzymania nowej homologacji

SILNIK

	BENZYNA				DIESEL	ELEKTRYCZNY
	PureTech 75 S&S	PureTech 100 S&S	PureTech 100 S&S EAT8	PureTech 130 S&S EAT8	BlueHDi 100 S&S	Elektryczny 136 KM (100 kW)
Pojemność skokowa (cm ³)	1199				1499	-
Liczba cylindrów / Układ	3				4	-
Liczba zaworów na cylinder	4					-
Moc maksymalna (kW/KM przy obr.)	55 / 75 przy 5750	75 / 102 przy 5500	75 / 102 przy 5500	96 / 130 przy 5500	75 / 102 przy 3500	100 / 136
Maksymalny moment obrotowy (Nm przy obr.)	118 / 2750	205 / 1750	205 / 1750	230 / 1750	250 / 1750	260
Norma spalin	EURO 6					-
Typ wtrysku	bezpośredni					-
Typ skrzyni biegów	manualna		automatyczna		manualna	automatyczna
Liczba przełożeń	5	6	8	8	6	-

MASA I ŁADOWNOŚĆ

Masa własna (kg)	980	1090	1090	1158	1090	1455
Dopuszczalna masa całkowita (kg)	1510	1595	1625	1630	1645	1918
Dopuszczalna masa przyczepy z hamulcem - 12% nachylenie (kg)	500	1200	1200	1200	1200	nie dotyczy
Masa zespołu pojazdów (kg)	2010	2795	2825	2830	2845	1918

OSIĄGI, ZUŻYCIE PALIWA I EMISJA CO2 WLTP

Prędkość maksymalna (km/h)	174	188	188	208	188	150
0- 100 km/h (s)	13,2	9,9	10,8	8,7	10,2	8,1
1000 m ze startu stojącego (s)	34,6	31,4	32,3	29,8	31,9	30,6
Elastyczność od 80 do 120 km/h na przedostatnim biegu (s)	13,4	9,5	7,6	5,8	9,9	-
Elastyczność od 80 do 120 km/h na ostatnim biegu (s)	19,4	12,9			15,5	-
Zużycie paliwa w cyklu niskim (l/100km)	6,6 - 6,7	7,0 - 7,2	7,3 - 7,5	7,0 - 7,2	4,6 - 4,8	-
Zużycie paliwa w cyklu średnim (l/100km)	5,2 - 5,3	5,8 - 6,0	5,9 - 6,0	5,6 - 5,7	3,9 - 4,1	-
Zużycie paliwa w cyklu wysokim (l/100km)	4,7 - 4,8	4,7 - 4,8	5,0 - 5,1	4,7 - 4,8	3,5 - 3,6	-
Zużycie paliwa w cyklu bardzo wysokim (l/100km)	5,8 - 5,9	5,3 - 5,5	5,8 - 6,0	5,8 - 5,9	4,5 - 4,7	-
Zużycie paliwa w cyklu mieszanym (l/100km)	5,4 - 5,5	5,4 - 5,6	5,8 - 5,9	5,6 - 5,7	4,1 - 4,2	-
Emisja CO2 w cyklu mieszanym (g/km)	122 - 124	123 - 127	131 - 134	127 - 129	107 - 111	0
Zasięg WLTP (km)	727	786	746	772	976	340

Podane wartości zużycia paliwa i emisji CO2 są zmierzone na podstawie procedury WLTP zgodnie przepisami prawa europejskiego, w tym Rozporządzenia (UE) 2017/1151 i Rozporządzenia wykonawczego Komisji (UE) 2017/1153. Od 1 września 2018 r. nowe samochody są homologowane zgodnie ze światową zharmonizowaną procedurą badania samochodów osobowych i lekkich samochodów dostawczych (WLTP). Nowa procedura badań pozwala uzyskać bardziej realistyczne wyniki zużycia paliwa i emisji CO2. Procedura WLTP zastąpiła dotychczasową europejską procedurę homologacyjną (NEDC). Z uwagi na warunki pomiarów, które lepiej oddają rzeczywiste warunki eksploatacji pojazdów wartości zużycia paliwa i emisji CO2 uzyskane zgodnie z procedurą WLTP mogą być w wielu przypadkach wyższe od uzyskanych na podstawie protokołu NEDC. Podane wartości zużycia paliwa i emisji CO2 mogą się różnić od rzeczywistych w zależności od wyposażenia danego pojazdu, w tym wyposażenia dostępnego w opcji lub jako akcesoria fabryczne oraz typu opon. Zużycie paliwa i emisja CO2 zależy również od warunków użytkowania samochodu w tym m.in. pogody, indywidualnego stylu jazdy kierowcy i obciążenia pojazdu. Tabele pokazują wartości od najwyższych do najniższych, uzyskane z uwzględnieniem wyposażenia dodatkowego pojazdu. Wszystkie informacje były aktualne w momencie publikacji materiału. Peugeot Polska Sp. z o.o. oraz Dealerzy marki Peugeot zastrzegają sobie prawo do zmian specyfikacji produktów. Szczegółowe informacje można uzyskać w najbliższym punkcie sprzedaży oraz na stronie: <https://www.peugeot.pl/swiat-marki-peugeot/innowacje-i-technologie/wltp.html>

WYPOSAŻENIE STANDARDOWE	CENY	WYPOSAŻENIE	KOLORY NADWOZIA	TAPICERKI	OPCJE	FINANSOWANIE	USŁUGI	SPECYFIKACJA TECHNICZNA	WYMIARY
-------------------------	------	-------------	-----------------	-----------	-------	--------------	--------	-------------------------	---------

WYMIARY

WYMIARY ZEWNĘTRZNE

Długość (mm)	4055
Szerokość (mm)	1745
Wysokość (mm)	1430
Rozstaw osi (mm)	2540
Przedni / tylny zwis (mm)	825 / 690
Rozstaw kół przód / tył (mm)	1 500 / 1 500
Średnica zawracania pomiędzy krawężnikami (m)	10,4

WYMIARY ZEWNĘTRZNE (PARKOWANIE)

Długość z hakiem holowniczym (mm)	4155
Szerokość z otwartymi drzwiami przednimi / tylnymi (mm)	3 611 / 2 989
Szerokość z rozłożonymi / złożonymi lusterkami (mm)	1 960 / 1 765
Wysokość z otwartą pokrywą silnika (mm)	1773
Wysokość z otwartą klapą bagażnika (mm)	2 006

WYMIARY WEWNĘTRZNE


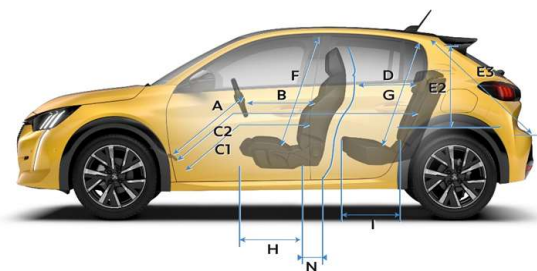
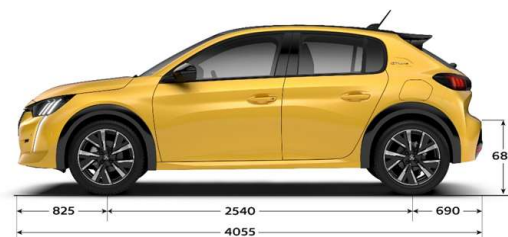
Liczba siedzeń	5
Szerokość wnętrza na wysokości łokci przód / tył (mm)	1 382 / 1 350
Szerokość wnętrza na wysokości ramion przód / tył (mm)	1 360 / 1 319
Wysokość wnętrza przód / tył (mm) ⁽¹⁾	886 (877) / 812

BAGAŻNIK, SCHOWKI I ZBIORNIK PALIWA

Dł. przestrzeni ładunkowej / z rozłożonymi fotelami 2. rzędu (mm)	1 035 / 1 983
Szerokość bagażnika pomiędzy nadkolami (mm)	1018
Wysokość do dachu (mm)	536
Min. pojemność bagażnika (dm ³ VDA 210) ⁽²⁾	265
Min. pojemność bagażnika (l VDA 210) ⁽²⁾	311
Pojemność zbiornika paliwa (litry)	40 w Puretech 75 / 44 w Puretech 100 & 130 / 41 w BlueHDi

(1) W nawiasach wartości z opcją "Panoramyczny szklany dach"

(2) Pomiary zgodne z metodą VDA przy użyciu prostopadłościanów o wymiarach 200 x 100 x 50 mm



A	720	
B	640	
C1	885	
C2	1697	
D	812	
E	674	
E1	1018	
E2	536	
E3	749	
F	886	Cieło
G	857	
H	563	
I	541	
J	1360	
K	1382	
L	1319	
M	1350	
N	239	



Przykładowa kalkulacja: cena katalogowa brutto 53 900 zł, okres leasingu 36 miesięcy, wpłata 20%, miesięczna rata leasingowa netto: 399 zł (zawiera ubezpieczenie Assistance). Szczegóły oferty, jak i informacje o pozostałych dostępnych produktach leasingowych oraz pożyczkach znajdą Państwo u Autoryzowanego Dystrybutora Peugeot. Niniejsza informacja nie stanowi oferty w rozumieniu art. 66 Kodeksu cywilnego. Zgoda na udzielenie leasingu jest uzależniona od zdolności kredytowej klienta ustalonej zgodnie z procedurami Leasingodawcy. Prezentowane informacje zostały podane według stanu na lipiec 2019 r.

Przedstawione informacje są oparte na danych aktualnych w chwili publikacji i mogą podlegać zmianom. Prezentowane dane techniczne, wyposażenie, opcje i kolory mogą zostać w każdej chwili zmienione lub być niedostępne, mogą też być ograniczone do części modeli, oznaczonych serii specjalnych lub być ograniczone liczbą dostępnych pojazdów. Wszystkie ceny zawarte w cenniku są rekomendowanymi cenami brutto (oprócz rat leasingu, które są podane w cenach netto, bez podatku VAT). Niniejsza informacja nie stanowi oferty w rozumieniu przepisów prawa polskiego. Treść cennika ma charakter wyłącznie informacyjny, w szczególności nie należy jej traktować jako wiążącego prawnie zobowiązania ani zapewnienia w rozumieniu art. 556 par.2 ustawy Kodeks cywilny z dnia 23 kwietnia 1964 r. (DzU nr 16, poz. 93 ze zm.) - gwarancję stanowi wyłącznie dokument gwarancyjny wydany przez sprzedawcę. Wiążące ustalenie ceny, wyposażenia i specyfikacji pojazdu zostaje dokonane w chwili podpisania umowy sprzedaży lub dostawy pojazdu. W celu uzyskania wszelkich dodatkowych informacji o oferowanych pojazdach, usługach i akcesoriach zapraszamy do autoryzowanych dystrybutorów Peugeot. Samochody Peugeot podlegają recyklingowi i odzyskowi zgodnie z ustawą o recyklingu pojazdów wycofanych z eksploatacji oraz innymi przepisami dotyczącymi wymogów ochrony środowiska, a materiały uzyskane w drodze recyklingu są wykorzystane w produkcji sprzedawanych wyrobów. Demontażu samochodów i ich zużytych części dokonuje się zgodnie z przepisami o odpadach. Peugeot zapewnia rozwój w zakresie możliwości osiągnięcia przez pojazdy wymaganego przepisami ochrony środowiska poziomu odzysku i recyklingu. Dane dotyczące odzysku i recyklingu pojazdów są dostępne na www.peugeot.pl